

2023年 保存版

2026年一部変更

吉野ヶ里町

ごみの出し方 ガイドブック



お問い合わせ

吉野ヶ里町 住民課
☎0952-37-0335

燃えるごみ	1
資源ごみ等 収集拠点	2
かん類	4
びん類	5
有害ごみ・ 食用廃油	6
資源物	7
古紙類	9
雑がみ	10
燃えないごみ	11
衣類等	12
粗大ごみ	13
町が収集 しないもの	16
家電リサイクル 4品目	17
その他の 回収案内	18
リサイクル センター	19
分別早見表	20

混ぜれば『ごみ』・分ければ『資源』

～リサイクルが[じょうず]な吉野ヶ里町をめざして～

～より良い環境づくりのためにできること、それは「ごみの減量・ごみの資源化」～

「ごみを減らすこと」や、「限りある地球資源を守る」などの環境保護には、
3R(すりーあーる)活動が必要となります。

3Rとは、Reduce・Reuse・Recycleの3つの英語の頭文字を取ったものです。

リデュース

(ごみを減らす)

Reduce

- マイバッグ、マイボトル、マイハシを使用する
- 必要なものだけ購入する
- 長く使えるものを選び、修理して使う
- 食べ残しをなくす

リユース

(繰り返し使う)

Reuse

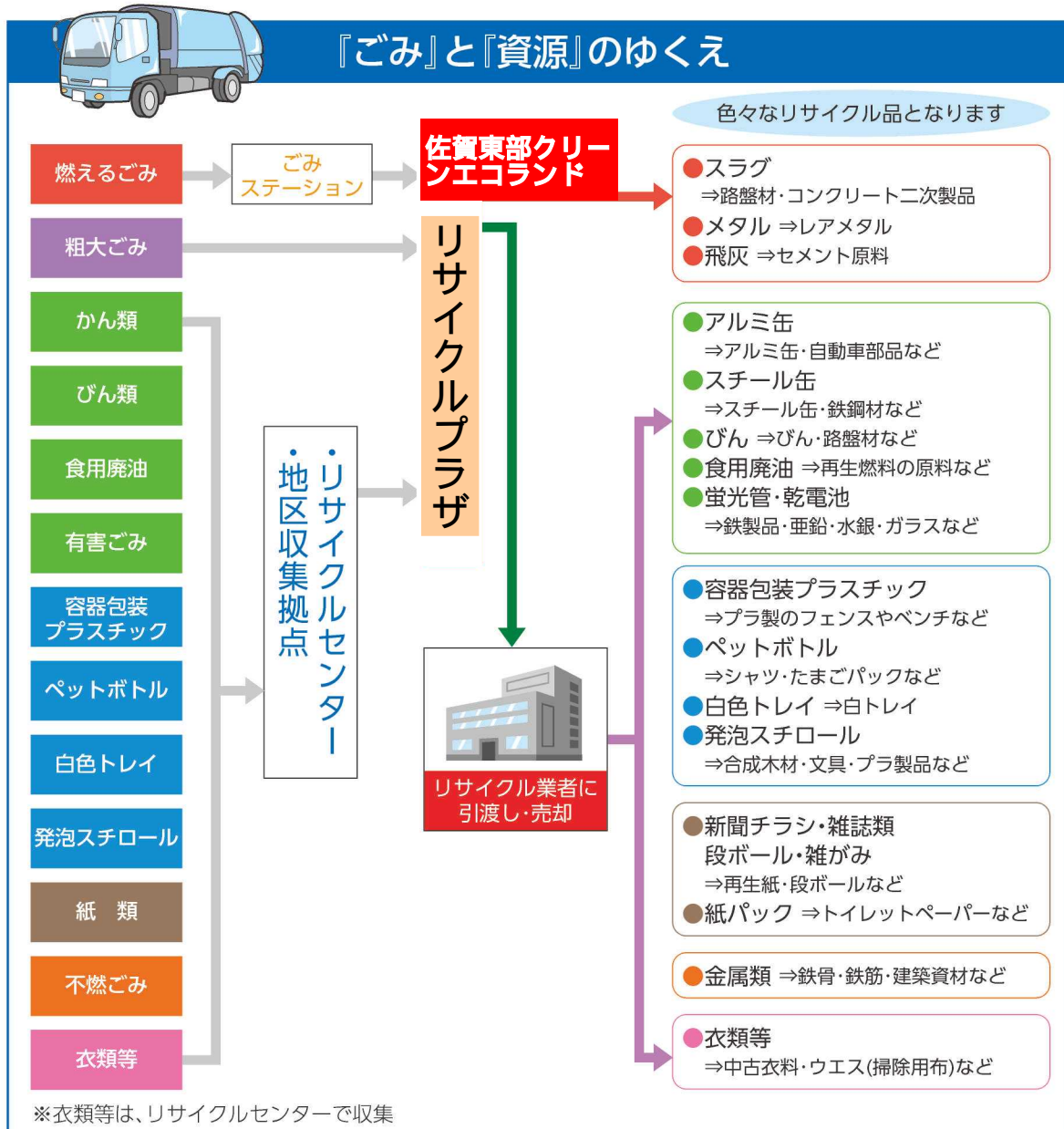
- リターナブル(再利用)容器のものを選ぶ
- 詰め替えのできる商品を選ぶ
- 不用となったものは、必要としている人に譲る

リサイクル

(分別して再資源)

Recycle

- ごみには、資源として再生利用できるものがあるので、分別収集に取り組む
- 家電4品目、パソコンは、ルールを守り処分する





燃えるごみ

燃えるごみの収集日 ごみステーション

燃えるごみ



「燃えるごみ」の指定袋は、スーパー、商店、コンビニなどで販売しています。価格は各10枚綴りで、特大(40ℓ)が400円、大(30ℓ)が300円、小(15ℓ)が150円です。

資源ごみの分別収集に努めていただき、「燃やすしかないごみ」として出してください。

燃えるごみの収集日の朝8時までに決められた「ごみステーション」へ出してください。

指定袋以外で出されたものや、燃えるごみ以外のものが入っていた場合は、収集しません。指導ステッカーを貼付しますので、次回の収集日に正しく出してください。

布団など大きいものは、指定袋に入る大きさに切れば、「燃えるごみ」で出すことができます。

生ごみなど台所ごみ



布・皮革類

金具は可能な限り取り外してください。



安全靴は、燃えないゴミへ出してください。

ゴム製品・ビニール製品



・ホース、ロープなどは50cm未満に切断してください。

雑がみで出せないもの



※10ページをご確認ください。

※金具を外す

汚れの落ちていない容器包装プラスチック



雑がみで出せない紙製容器包装



※10ページをご確認ください。

プラスチック製品 容器包装プラスチックに該当しないもの



※7ページをご確認ください。

在宅医療廃棄物(針以外の部分)



医療機関へ返すもの

針は外す

注射針・点滴針
穿刺針など

・新聞紙、小袋などでしっかり包んで出してください。
・感染性があるものは、医療機関へお返しください。

せん定枝・草・落ち葉



・枝は50cm未満に切断してください。
・必ず土は落としてください。

その他

●タオル類 ●下着 ●靴下 ●スニーカー ●乾燥剤 ●使い捨てカイロ
●保冷剤 ●スポンジ ●ストロー ●木製ハンガー ●クリーニングの袋
●紙おむつ(汚物除く) ●ペットの砂(可燃性、汚物除く) ●クッション封筒 ●薬の包み(紙、透明)

広告



TEL 0952-52-2729

営業目

- 事務所、店舗、飲食店の可燃ごみ
- 各種産業廃棄物運搬及び処分
- 各種廃棄物リサイクル
- 有機肥料製造、販売



TEL 0952-52-2718

営業目

- 各種排水管洗浄、詰まり改善
- 側溝、水路清掃
- 水処理施設保守点検
- 排水管、下水管点検調査

本社 佐賀県神埼市神埼町志波屋1738-1
E-mail: kankyo.k.c@umwelt.co.jp



本社 佐賀県神埼市神埼町志波屋1738-1
E-mail: kansei.k@umwelt.co.jp



資源ごみ等収集拠点

「資源ごみ」と「燃えないごみ」(黄色の袋)を出す収集所です。

注意点

- お住いの地区の収集拠点と収集日を確認し、決められた時間帯に出してください。
- ごみ出しの時間帯は、各地区の区長やご近所の方へおたずねください。
- **決められた日時以外に、ごみを出さないでください。**(不法投棄物となる場合があります)
- 収集所の近くの方の迷惑とならないように出してください。
- 「燃えるごみ」は出せません。
- 台風などにより収集を中止する場合は、防災行政無線、よしのがりメールなどでお知らせします。

資源ごみ・もえないごみの分別区分(説明ページ)

①アルミ缶	P4	②スチール缶	P4	③スプレー缶	P4	④一升びん	P5
⑤ビールびん	P5	⑥茶色びん	P5	⑦無色びん	P5	⑧その他の有色びん	P5
⑨有害ごみ	P6	⑩食用廃油	P6	⑪容器包装プラ	P7	⑫ペットボトル	P8
⑬白色トレイ	P8	⑭発泡スチロール	P8	⑮新聞・チラシ	P9	⑯雑誌類	P9
⑰段ボール	P9	⑱紙パック	P9	⑲雑がみ	P10	⑳燃えないごみ	P11

地区割	地区名	収集拠点	収集日
1区	永山	永山水辺公園	第2・第4 金曜日
	坂本	坂本公民館	
	松隈	熊野神社下	
	上石動	上石動公民館	
	下石動	下石動公民館	
	西石動	消防団詰所横	
	上三津東	上三津東公民館	
	上三津西	上三津西公民館	
	下三津西	西光寺川右岸	
下三津東	下三津東公民館		

地区割	地区名	収集拠点	収集日
2区	大曲(大曲)	大曲公民館	第1・第3 金曜日
	大曲(松葉)	松葉公民館	
	大曲(在川)	在川公民館	
	横田	横田公民館 東側駐車場	
	永田ヶ里	導師橋横	
	大塚ヶ里	大塚ヶ里公民館	
	辛上	辛上公民館前	
	川原団地・大曲宿舎	川原団地広場 北側道路	
	中の原団地	中の原団地集会所	

広告



大和鐵工株式会社



求人募集

〒842-0102
神埼郡吉野ヶ里町石動1622-1

☎ 0952-52-3092
FAX 0952-52-3116

E-mail: daitetsu@juno.ocn.ne.jp

<https://r.goope.jp/daitetsujin>



技術を街へ、未来へ

ニシム電子工業株式会社

佐賀工場

佐賀工場 〒842-0032
佐賀県神埼郡吉野ヶ里町立野700
Tel. 0952-52-1500

本 社 〒812-8539
福岡市博多区美野島1丁目2番1号
Tel. 092-461-0246

URL <https://www.nishimu.co.jp/>

～資源ごみの出し方～

- ① 自宅であらかじめ資源ごみを分別する。(資源ごみを入れる袋などを用意する)
 - ② 収集日の決められた時間帯に、資源ごみ収集拠点へ持ち込む。
 - ③ 品目ごとに並べられたコンテナ、ネットへ資源ごみを入れる。(左表の⑮から⑳は、指定の場所に置く)
 - ④ 資源ごみを入れていた袋は持ち帰り、分別袋として再利用する。
- ※「燃えないごみ」は、指定袋に入れて出してください。(指定袋以外は収集しません)

地区割	地区名	収集拠点	収集日
3区	新宮田	新宮田公民館	第2・第4 月曜日
	目達原	弁天社	
		新池公園西	
		祇園社	
		商店街駐車場	
		南角広場	
	目達原東・ 西団地 九反田宿舎	目達原東団地 集会所	
上中杖上分	上中杖上分公民館		
4区	萩原	野口広場 なかよし広場 保育園南側三角地 旧花壇広場北	第1・第3 月曜日
	鳥ノ隈	鳥ノ隈公民館	
	苔野	駐屯地西門南	
		吉田墓地	
	吉田	若楠園	
		憩いの広場北	
	曾根	曾根公民館	
	下中杖	下中杖公民館 北側広場	
立野		立野公民館(公園)	
		立野南公園西	
立野営内	駐屯地宿舎 2号棟南		
立野営内	目達原駐屯地内		

地区割	地区名	収集拠点	収集日
5区	上中杖	上中杖公民館	第2・第4 水曜日
	上豆田	上豆田団地公園	
		いこいの広場	
		三田川分水工東	
		農業倉庫	
	下豆田	ふれあい館 西駐車場	
	下藤	下藤公園	
	乙ノ馬手	乙ノ馬手公民館前	
田中	田中公民館		
6区	吉野ヶ里	吉野ヶ里 公民館前	第1・第3 水曜日
	田手村	田手村公民館	
		田手団地 中班空地	
	田手宿	田手宿公民館前 駐車場	
	力田	力田南広場	
	衣村	衣村公民館	
	伊保戸	伊保戸公民館	
	箱川上分	箱川上分農村 公園	
箱川下分		箱川下分公民館	

よしのがリメール
登録はこちら!



防災情報や行事・イベント情報を電子メールで配信するサービスです。「よしのがリメール」の登録方法を参考に、登録をお願いします。

広告



お客様のビジネスパートナーとして、最適なトータルソリューションをご提供します。

株式会社 服巻商事
HARAMAKI
佐賀県知事 許可(般-1)第7942号

吉野ヶ里営業本部 〒842-0035 神埼郡吉野ヶ里町田手2030-1
TEL0952-53-1234 FAX0952-53-1237

本社(小売部) 〒842-0031 神埼郡吉野ヶ里町吉田2007
TEL0952-53-8890 FAX0952-53-8886

<https://haramaki.info/>

営業内容 OA機器・ソフトウェア・事務機器・オフィス家具
文具事務用品・学校用品・防災用品・文化施設
住宅設備機器・一般建設業
ギフト用品・家電製品・太陽光発電・蓄電装置

RICOH T.O.D 認定店
(トップOAディーラー)


GPN
グリーン購入ネットワーク会員
登録番号 A2233

資源ごみ等収集拠点



かん類

資源ごみ等の収集日



注意

- 飲料用や食品用の「空きかん」が対象です。それ以外は、「燃えないごみ」へ出してください。
- アルミ缶、スチール缶、スプレー缶に分け、資源ごみ等収集拠点のコンテナへそれぞれ出してください。
- 汚れているもの、さび付いているものは、「燃えないごみ」へ出してください。

アルミ缶・スチール缶の種類と出し方

左記の表示マークを目印に分別してください。



ドリンク類や酒類などの飲料缶



食品やペットフードなどの詰缶



お菓子などが入っていた缶

※本体に付着しているタブは、外さなくてもかまいません。

かん類の出し方




かんの中、ふたを水洗いしてから出してください。


ツナ缶などは、洗剤で洗う必要はありません。水洗いで固形物を取りのぞいてください。



かん類は、つぶさずに出してください。



ふたやキャップは、取り外してください。
● ふたなどは、材質により分別してください。(金属製は、「燃えないごみ」)
● ラベルはそのままでもかまいません。



塗料、シンナー、車オイルなどの空缶や缶バツジなどは、「燃えないごみ」へ出してください。



空き缶の中に、吸い殻やごみを入れないでください。

スプレー缶、カセットボンベの出し方



- 必ず中身を使い切ってから、「スプレー缶のコンテナ」へ出してください。【ガスが残った状態で出すと、収集時や処理工場での火災事故の原因となります。】
- 残っている中身を出す際は、風通しのよい、火の気のない屋外で作業してください。【詳しいガス抜きの方法やガス抜きができない場合は、メーカーにお問い合わせください。】
- スプレー缶に付いているボタンは、できるだけ取り外してください。
- 空になったスプレー缶やカセットボンベは、穴を開ける必要はありません。

チェック! 缶を振ってみて、「シャカシャカ」などの音がしなければ、中身は空になっています。

今日からできる！家庭でできる食品ロス削減

● 日本では、食べられるのに捨てられる食品(食品ロス)の量が年間522万トンと推計されており、日本の人口1人当たり毎日おにぎり1個(113g)を捨てている計算になります。みなさま一人ひとりが意識して、食品ロスの削減を目指すことが大切です。

食品ロスを減らすためにできることは？

買物時に「買いすぎない」、料理を作る際「作りすぎない」、外食時に「注文しすぎない」、そして「食べきる」ことが重要です。

お買物編

- 買い物前に、食材をチェック ⇒ 冷蔵庫や食品庫にある食材を確認する
- 必要な分だけ買う ⇒ 必要な分だけ買って、食べきる
- 期限表示を知って、賢く買う ⇒ 利用予定と照らして、期限表示を確認する


ご家庭編

- 適切に保存する ⇒ 食品に記載されている保存方法に従って保存する
⇒ 野菜は、冷凍、乾燥など下処理し、ストックする
- 食材を上手に使いきる ⇒ 残っている食材から使う
- 食べきれぬ量を作る ⇒ 体調や健康、家族の予定も配慮し、食べきれぬ量を作る



びん類

資源ごみ等の収集日



注意点

- 飲料用や食品用の「空きびん」が対象です。それ以外は、「燃えないごみ」へ出してください。
- 一升びん、ビールびん、茶色びん、無色びん、その他の有色びんに分け、資源ごみ等収集地点のコンテナへそれぞれ出してください。
- 中を洗っていないかたり、汚れが取れないびんは、「燃えないごみ」へ出してください。
- 割れてしまったびんは、「燃えないごみ」へ出してください。※11ページをご確認ください。

びん類の種類と出し方



一升びん(1.8ℓ)
日本酒、焼酎、しょう油など。




ビールびん
上記の表示マークのあるもの
国産ビールのみ



茶色びん
栄養ドリンク、地ビールなど。




無色びん
牛乳、ジャム、調味料、インスタントコーヒーなど。(すりガラス状で白色のものも含む)



その他の有色びん
調味料、炭酸飲料用、ジャム、焼酎、しょう油など。

びん類の出し方



びんの中、ふたを水洗いしてから出してください。

ドレッシングやオイルなどの油が残っているびんは、中身を紙類などに吸わせてから、水洗いしてください。(紙・布類は、燃えるごみ)



ふたやキャップ、口部の金属シールなどは、取り外してください。

- ふたなどは、材質により分別してください。(金属製は、「燃えないごみ」)
- ラベルはそのままでもかまいません。



空きびんの中に、吸い殻やごみを入れないでください。



分別区別で間違いやすいもの

下記のは、「燃えないごみ」となります。



ガラスのグラス



花瓶



陶器などの食器類



耐熱ガラス製のもの

化粧品、香水のびん



果実酒・つけ物のびん

農薬のびん
(家庭菜園用)



広告



チナツ洋菓子店

- ◆ 営業時間 10:00 ~ 19:00
- ◆ 店休日 毎週月曜(月曜日が祝日の場合は翌日火曜日) + 月2回不定休
店頭やSNSでお知らせしております

◆ 焼菓子やギフト用ラッピング商品は地方発送も承っております。

TEL0952-97-6656


〒842-0031
佐賀県神埼郡吉野ヶ里町吉田 2220-35
facebook / instagram : チナツ洋菓子店





有害ごみ

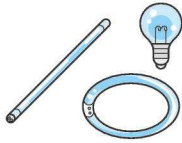
資源ごみ等の収集日



注意点


- 蛍光管、電池類などは、**種類ごとに透明(半透明)の袋や購入時の箱などに入れて**、資源ごみ等収集拠点のコンテナへ出してください。
- 割れた蛍光管などは、「燃えないごみ」へ出してください。※11ページをご確認ください。
- LEDや豆電球など水銀を含まないものは、「燃えないごみ」へ出してください。

有害ごみの種類と出し方



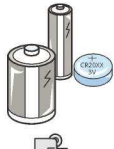
蛍光管、白熱電球

- ・購入時(買い替え時)の箱や透明(半透明)の袋に入れて出してください。
- ・直管型で箱がない場合は、そのまま出してもかまいません。
- ・複数ある場合は、ひもでくくってください。



水銀体温計、水銀血圧計

- ・購入時のケースや透明(半透明)の袋に入れてください。
- ・電子体温計・電子血圧計は、「燃えないごみ」へ出してください。



乾電池・ボタン電池

- ・発火防止のため、セロテープなどを電極(+極、-極)部分に貼ってください。
- ・透明(半透明)の袋に入れてください。



使い捨てライター

- ・完全にガスを抜いてから出してください。
- ・透明(半透明)の袋に入れてください。

小型充電式電池について

ノートパソコン、デジカメ、ビデオカメラ、モバイルバッテリーなどに使われています。



ニカド電池



リチウムイオン電池



ニッケル水素電池



上記のリサイクルマークの表示がある充電式電池は、販売店(リサイクル協力店)などに設置している「充電式リサイクルBOX」を利用してください。※リサイクルボックスを利用しない場合は、「有害ごみ」




有害ごみ・食用廃油



食用廃油

資源ごみ等の収集日



注意点

- 使用済み食用油(植物系油)が対象で、**動物性油(ラードなど)や鉱物性油(灯油、エンジンオイルなど)は出せません。**
- 天かすなどを取り除き、ねじ式のふたのついたプラスチック容器に入れて、資源ごみ等収集拠点のコンテナへ出してください。(缶やびんは使用できません)
- 廃油処理剤で固めたり、紙・布などに吸わせた食用油は、「燃えるごみ」です。
- 油は、排水口に流さないでください。河川の汚れや配水管が詰まる原因となります。



※しっかりふた閉め

広告

株式会社
徳島建設
代表取締役 徳島 利昭

舗装 土木 工事 一式

TEL (0952)53-6066
佐賀県神埼郡吉野ヶ里町豆田2043 FAX(0952)60-1867

新畳・表替・裏返
特殊畳

畳馬場畳店

吉野ヶ里町下豆田

TEL/FAX 52-3033
携帯 080-9243-7066

すぐたべ

日本のスーパーマーケットでは、年間何十万吨もの食品が廃棄されています。賞味期限は、おいしく食べられる期間の目安。だから、賞味期限が近くても、おいしいよ!

すぐ食べる時は、順番に取ってもらえると、うれしいな。

食品ロス削減に協力しよう。環境省



資源物

資源ごみ等の収集日



容器包装プラスチック ※資源ごみ等収集拠点のネットに、資源物だけを入れてください。

容器包装とは？

商品を入れるもの、包むものであり、商品の中身を出したり、使ったり、食べたりしていらなくなるものをいいます。



- ・左記のプラスチック製容器包装の表示マークが目印です。
- ・食品やシャンプーなどの容器は汚れているので、水で洗ってから出してください。
- ・汚れが落ちないものは、「燃えるごみ」へ出してください。(金属類は取りのぞく)

ポイント! 洗にくい容器は、ハサミなどで半分にすると洗いやすくなります。

主な容器包装プラスチック

- 弁当の容器 ● ペットボトルのラベル・キャップ ● お菓子の袋 ● プリン・ヨーグルトの容器 ● ケチャップ・ソースの容器



- 食品の有色トレイ・中仕切り ● インスタント麺の袋 ● カップラーメンの容器 ● 豆腐・納豆の容器 ● 錠剤の容器(ヒート)



- 卵のパック ● ビニール袋類 ● シャンプーのボトル・詰替え袋 ● 食器用・洗濯用洗剤の容器 ● 果物ネット類 など



NG! 容器包装プラスチックへ出せないもの


左記の表示マークが付いていないもの 一部をのぞいて、「燃えるごみ」へ出してください

- ・容器包装ではないプラスチック製品は、「製品プラスチック」と呼ばれ、資源ごみへは出せません。
- スプーン・フォーク ● ストロー ● 弁当箱・タッパー ● 計量カップ ● 洗面器・バケツ ● 風呂のいす・おけ
- 歯ブラシ ● スポンジ ● ハンガー ● 洗濯物干し ● 植木鉢・プランター ● 筆記用具 ● レジャーシート
- CD・DVDケース ● クリーニングの袋 ● 収納ケース ● ポリタンク(燃えないごみ) ● おもちゃ など

容器包装プラスチックの出し方



お菓子やパンなどの袋は、残っているものを取りのぞいて出してください。



弁当、カップラーメン、プリンなどの容器は、水洗いしてください。汚れが残る場合は、スポンジを使用してください。

容器のキャップやふたは、取り外してください。容器と一緒に水洗いしてください。



容器のポンプやスプレーなどは、取り外してください。容器と一緒に水洗いしてください。



汚れの落とせないもの、落とすにくいものは、「燃えるごみ」へ出してください。水洗いで汚れが落ちれば、「容器包装プラスチック」へ出してください。

お願いしたいこと




- 食用油が入っていたプラスチック容器は、中身を使い切ってから、キャップと一緒に「燃えるごみ」へ出してください。
- 容器やフィルムに貼られた値段や賞味期限などのシールは、なるべくはがしてください。(はがしたシールは、「燃えるごみ」)
- 除草剤・殺虫剤・肥料などが入っていたプラスチック容器は、「燃えるごみ」へ出してください。(事業用で使用したものは、出せません)



ペットボトル

※資源ごみ等収集拠点のネットに、資源物だけを入れてください。

下記の表示マークのあるもの



- 飲料用のペットボトル
ジュース、お茶、水、酒類、コーヒー など
- 調味料などのペットボトル
しょう油、つゆ、料理酒、みりん、酢 など

- 中を水洗いしてください。汚れがとれないものは、「燃えるごみ」です。
- キャップとラベルを外してください。**キャップとラベルは「容器包装プラスチック」**です。
- 取り外しにくい飲み口のリングや焼酎ボトルの取っ手などは、そのまま出してください。
- つぶさずに出してください。



白色トレイ

※資源ごみ等収集拠点のネットに、資源物だけを入れてください。

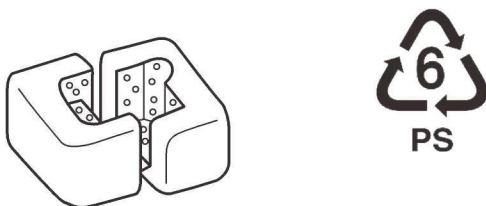
魚や肉を包装していた白色のトレイです。



- 左記の表示マークのあるもの、または、つまようじで簡単に刺せるものが対象です。
- 白色のものが対象です。**有色トレイは「容器包装プラスチック」へ出してください。**
- 水洗いして出してください。汚れがとれないものは、「燃えるごみ」です。

発泡スチロール

※資源ごみ等収集拠点のネットに、資源物だけを入れてください。

電化製品の外装全般かんしょうざい（緩衝材）などです。

- 左記の表示マークのあるものが対象です。
- ネットに入る大きさ（80cm以内）であれば、細断する必要はありません。
- 汚れている場合は、水洗いしてください。汚れがとれないものは、「燃えるごみ」です。
- 有色のものも出すことができます。

? ごみの出し方 その1
質問コーナー ?

Q: 資源ごみ等収集拠点の管理者は誰ですか？

A: 収集拠点の管理は、地区のみなさんをお願いしております。気持ちよく利用できるように、分別ルールを守ったごみ出しをお願いします。(ルールが守られていないごみは、取り残します)

Q: 収集拠点に取り残された `ごみ、はどうなるのですか？

A: 地区のみなさんで処分していただくこととなります。地区の方で指定ごみ袋を用意していただき、「燃えるごみ」、「燃えないごみ」として処分してください。

Q: 資源ごみ等分別指導員(当番)とは、どのような方ですか？

A: 収集拠点で、正しくごみ出しができるよう声かけをさせていただいたり、コンテナの設置などをお世話していただく方です。当番の指導に従い、分別ルールを守ってください。なお、当番の決め方は地区によって違いますので、区長やご近所の方へおたずねください。



古紙類

資源ごみ等の収集日

ひもでくくって
出すもの

注意点

- ガムテープなどで束ねないでください。
- 「紙ひも」か「ビニールひも」のどちらかで束ねて出してください。

新聞・チラシ



30cm以内

新聞紙、チラシを一緒に30cm以内の厚さにし、ひもで十文字に束ねて出してください。

雑誌類



雑誌



カタログ



ノート



漫画本



教科書・参考書



書籍



30cm以内

30cm以内の厚さにし、ひもで十文字に束ねてください。種類別に束ねる必要はありません。

チェック! ハードカバーの書籍も出せます。壁紙のサンプル本などは、出せません。

段ボール

波状の層があるのが段ボールです 1m以内



1m以内
厚みは30cm以内

段ボールの断面

厚みに関係なく、芯が波状のもの

段ボールのみを1m以内にたたみ、30cm以内の厚さにし、ひもで十文字に束ねて出してください。

チェック! ガムテープや宅配便の伝票などは、なるべくはがして、「燃えるごみ」へ出してください。

紙パック

左記の表示マークのあるもの※アルミなしの紙パックに表示



左記の表示マークがついた紙パックは、内側にアルミが貼られています。

紙パックを水洗いし、切り開いて、乾燥させてから、30cm以内の厚さで、ひもで十文字に束ねて出してください。

チェック! 内側がアルミ貼りされた紙パックは、「燃えるごみ」へ出してください。



? ごみの出し方 その2 質問コーナー ?

Q: 台風や豪雨などの時はごみの収集はどうなりますか?

A: 気象現象によって災害が起きるおそれがあるときは、ごみ出しに危険を伴いますので、収集を中止します。

Q: ごみの収集が中止される場合の連絡方法を教えてください?

A: 町が収集を中止することを決定した場合は、防災行政無線、よしのがりメール、ホームページなどでお知らせします。中止による振替え収集はいたしません。

Q: 強い風雨の時に、地区の判断で収集拠点での収集を中止してもいいですか?

A: 地区の判断で中止していただいてもかまいません。ただし、その際の中止の連絡は、地区の方でお願いします。中止による振替え収集はいたしません。



雑がみ

資源ごみ等の収集日

ひもでくくって
出すもの

注意
点


- 紙袋へ入れ、「紙ひも」か「ビニールひも」でくくって出してください。
- 空き箱は折りたたんで紙袋に入れてください。
- ティッシュの空き箱や封筒などのビニール部分は取り外し、分別してください。
- 食品にふれていた紙、においのついた紙、汚れた紙は、「燃えるごみ」へ出してください。



チェック! 紙袋の取っ手などが"紙製"以外のものは取り外し、分別してください。

OK 雑がみとして出せるもの ※焼却を希望される場合は、「燃えるごみ」へ出してください。

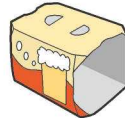
主に、左記の表示マークのあるもの



お菓子などの紙箱



ティッシュボックス



ビールなどの紙ケース



紙袋



紙製のタグ



台紙



食品の紙箱



カレンダー
※金具は外す



割ばしの袋



ガムの包み紙



紙のブックカバー



ポスター



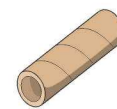
封筒・はがき・名刺



包装紙



コピー用紙・メモ用紙




トイレットペーパーの芯



シュレッダー古紙
※透明袋に入れ、口を閉じる

NG 雑がみとして出せないもの ※「燃えるごみ」へ出してください。

● 食品にふれていた紙容器



カップラーメン・ヨーグルトなどの紙容器

● ファイル類・背表紙



※金具は取り外して、「燃えないごみ」

間違えやすいもの



マスクは、「燃えるごみ」



牛乳パックは、「紙パック」



ラップの芯は、「燃えるごみ」

● アルミ貼りされた紙

カップめんの紙製ふたなどは、「燃えるごみ」へ出してください。



● その他に、防水加工された紙(紙コップなど)、感熱紙(レシートなど)、カーボン紙(配送伝票など)、圧着はがき、写真・アルバム、クレヨン画、習字紙、シールがついた紙、クッション封筒、においの付いた紙(石けん、お線香の箱など)、合成紙(クッキングペーパーなど)、洗剤の箱、使用済みティッシュ、キッチンペーパー など

? ごみの出し方 其の3
質問コーナー ?

Q:なぜ、びんや容器包装プラスチックなどを洗う必要があるのですか?

A:汚れは悪臭の発生や虫が集まってくる原因となり、他のきれいな資源物を汚すおそれがあります。また、汚れがあるものは、リサイクル品に再生できません。

Q:どのくらい汚れを落とせばよいですか?

A:洗剤を使用していただけ必要はありません。食品の残りなど、固形物がなくなる程度の水洗いでかまいません。(汚れが残る場合は、軽くスポンジ洗いしてください)
洗った後は、サッと水切りしてください。

Q:資源ごみを水洗いすることによって、使用水量が増えるのでは?

A:蛇口からの水で直接洗う必要はありません。食器を洗ったあとの残り水を利用して、節水をお願いします。



燃えないごみ

資源物等の収集日

※指定袋以外で出されたものは収集しません。



「燃えないごみ」の指定袋は、スーパー、商店、コンビニなどで販売しています。価格は10枚つづりで、大袋(30)300円・小袋(15)150円です。

資源ごみ等の収集日に「資源ごみ等収集拠点」へ出してください。

袋からはみ出してしまうものは粗大ごみとなりますので、13ページの「粗大ごみ」をご確認ください。

テレビや冷蔵庫などは出せませんので、16ページの「町が収集しないもの」をご確認ください。

燃えないごみの種類


陶磁器・ガラス類

食器類、花びん、耐熱容器、植木鉢、鏡、コップ・ガラス など



金属類

鍋、フライパン、やかん、塗料・油の缶、金具を取り外していないバッグやベルトなど



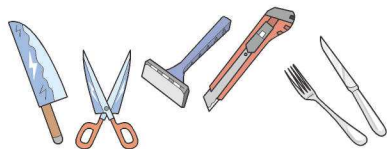
びん類

5ページの「びん類」に該当しないもの
化粧品、香水、果実酒・つけ物用、耐熱ガラス製のびん、ほ乳びん、割れたびん など



刃物類

包丁、ハサミ、かみそり、カッターナイフ、のこぎり、フォーク・ナイフ、アイスピック など



※先のとがっている危険なもの

小型家電

(家電リサイクル4品目、パソコン除く)

電話機、デジタルカメラ・ビデオ、ヘアードライヤー、リモコン、電卓、ゲーム機、炊飯器、湯沸かしポット、トースター、電気ストーブ、空気清浄機、電動ミシン、電子体温計・血圧計、パソコンキーボード・マウス、USBメモリ、LANケーブル など

その他

傘、水筒、ランチジャー、クーラーボックス、時計、爪切り、メガネ、ガスコンロ、ストーブ、体重計、金属製のおもちゃ、工具類、割れてしまった蛍光管、延長コード など
パソコン(データ消去した状態)



※傘は、そのまま袋に入れて出せます袋からはみ出てもかまいません

燃えないごみ

— まもってください —

- 刃物類、割れた蛍光管、割れたガラス類などは、箱に入れるか紙で包み、「キケン」と表示して「燃えないごみ袋」へ入れてください。
- 袋に収まらない大きいものは、「粗大ごみ」で出してください。分解して袋に収まれば、「燃えないごみ」で出せますが、ケガのないようご注意ください。
- 小型家電などの電池は、「有害ごみ」へ出してください。
- 延長コードや小型家電の電源コードなどは、50cm以内に切断してから出してください。
- 在宅医療で使用された注射針や点滴針などは、燃えないごみに出さず、医療機関へ返却してください。



TOVARD 食品残さの処分は おまかせください!

リサイクルプラント

食品リサイクルの流れ

プロの農家が 大絶賛!

株式会社トワード 協力農家機 永通土を使って農作物の生産 野菜収穫・出荷

食品廃棄物 廃棄物運搬 食品廃棄物 廃棄物運搬

株式会社トワード リサイクルプラント 微生物の力で堆肥化 永通土

株式会社トワード リサイクルプラント
 神埼郡吉野ヶ里町三津1636 TEL: 0952-97-7276
 FAX: 0952-97-7279



衣類等

リサイクルセンター

注意点

- 衣類等は、地区の資源ごみ等収集拠点では収集しません。リサイクルセンターへ出して下さい。
- ひもでくっつけて、リサイクルセンター内の収集用フレコンバッグへ入れてください。
- 焼却を希望される場合は、「燃えるごみ」へ出して下さい。
- 乾いている状態で出して下さい。

資源ごみとして出せる衣類等



チェック!

汚れたり、やぶれたりしていませんか?それらは資源ごみではなく、「燃えるごみ」へ出して下さい。

資源ごみとして出せない衣類等 「燃えるごみ」、「粗大ごみ」で出して下さい。



学校の制服、体操服は、資源ごみとして出せませんが、利用者支援事業Neue(ノイエ)で“おゆずり品”として受け入れていますので、ご提供ください。
※ノイエでは、学用品も受入れています。
お問い合わせ先:
きらら館内「ノイエ」
TEL:080-9067-0220

衣類等

広告

開運厄除
護摩祈禱
毎月28日午後1時より
(参拝自由)

厄除

佐賀城鬼門除け
肥前国安穩祈願寺
三密祈願道場

和銅2年(709)開創
背振山下宮 積翠教寺
天台宗

修学院

吉野ヶ里町松隈(坂本)1400
TEL 0952(52)5285 ホームページ sefurizan.com



広告

株式会社
おおせせいさくしよ
合瀬製作所

設計開発のお手伝いから、
材料購入、機械加工、後処理まで
一貫した生産を行うことができます。

【施工品目】

- ・旋盤加工 ・フライス加工
- ・研削加工 ・ワイヤーカット
- ・ユニット組立

吉野ヶ里町吉田 2220-10
TEL 0952-53-3711
HP <http://www.ose.co.jp>



粗大ごみ

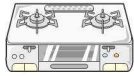
注意点

- 粗大ごみとは、燃えるごみ・燃えないごみの指定袋に入らない大きさのものをいいます。
- ごみステーション・資源ごみ等収集拠点・リサイクルセンターへ出すことはできません。
- 処理の方法は、収集業者に依頼して自宅に取りに来てもらう「戸別収集」と、ご自分で処理施設へ持ち込んでいただく「直接搬入」の2つの方法があります。
「戸別収集」は14ページ、「直接搬入」は15ページをご確認ください。

粗大ごみで収集できるもの

家庭電化製品

- オーブントースター
- 電子レンジ
- ガステーブル
- 食器乾燥機・洗浄機
- 炊飯器
- 家庭用精米機
- 家庭用浄水器
- 掃除機
- 照明器具
- オーディオセット
- カラオケセット
- 餅つき機
- アイロン及び台
- ワープロ



冷暖房器具類

- 電気こたつ
- 扇風機・温風機
- ファンヒーター
(灯油は抜くこと)
- 石油ストーブ
(灯油は抜くこと)
- 電気・ガスストーブ
- 除湿器・加湿器
- 空気清浄機
- 換気扇
- 電気カーペット




家具・調度品類

- ベッド
- たんす
- サイドボード
- 食器戸棚
- 木箱
- 下駄箱
- テーブル・机・イス
- ソファ・応接セット
- 鏡台
- 座いす
- すのこ



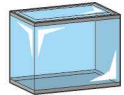
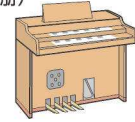
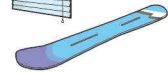
日用品生活用品

- 米びつ
- 自転車(※電動バッテリー外すこと)
- 一輪車・三輪車
- 車いす
- 柱時計
- 衣装ケース
- 寝具類
- ベッド・マット・布団
- こども用おもちゃ
- チャイルドシート・ベビーカー
- ミシン
- じゅうたん
- スーツケース
- クーラーボックス
- プリンター



その他

- ブラインド
- すだれ・よしず
- 野球バット
- ゴルフクラブ
- スキー板・スノーボード・サーフボード
- 釣竿
- ギター・琴
- ドラムセット
- オルガン・エレクトーン・電子ピアノ
- ホースリール
- フラワースタンド(棚)
- スコップ
- 脚立
- ポータブルトイレ
- ウォシュレット
- 18ℓ缶(農薬類除く)
- アンテナ
- ペット小屋
- 水槽(大きさ制限あり)
- 火鉢・壺・水がめ
- ランニングマシン
- サイクリングマシン
- トレーニングマシン
- ぶらさがり健康器
- 物干し竿
- 仏壇(直接搬入のみ可能)
- ピアノ
- パソコン(データ消去した状態)



処理できる大きさの範囲

幅100cm×高さ100cm×長さ200cm未満

※一部家具類を除く

広告

広告

粗大ごみ

キラキラ不動産

- ♥不動産売買・賃貸
- ♥マイホームサポート(新築中古住宅リフォーム)
- ♥整理収納・片付け・インテリア
- ♥終活・生前整理
- ♥分譲開発

セミナー・講座も行っています
吉野ヶ里町豆田 1362-10
TEL.0952-60-5505



いつも自然と遊木館

植木直売 神埼町二子

有限会社
yamada 山田造園

県知事許可第 9512 号
吉野ヶ里町田手 1817-11

☎ 53-2108
FAX 53-2728

粗大ごみの出し方(戸別収集)

注意点 事業所で使われていた粗大ごみは、申し込みできません。

① 収集の予約をする

- ・ 収集日の1週間前までに下記へ電話で予約する。
その際、住所、氏名、電話番号、ごみの品名及び数量を伝える。

申込先: 吉野ヶ里町住民課環境衛生係
電話: 0952-37-0335 FAX: 0952-52-6189
受付時間: 午前9時～午後4時 月～金曜日(祝日を除く)

粗大ごみの収集日	
三田川校区	第1水曜日
東脊振校区	第4水曜日

② 「粗大ごみステッカー」を購入する

吉野ヶ里町 粗大ごみステッカー

申込者記入欄(必ずボールペンで記入してください)

住所 [地区名] 番地 [見本]

収集日 [見本]

粗大ごみ品名

※このステッカーは「粗大ごみ」のみの収集にのみ有効です。指定された収集日の1週間前までに必ず下記の事業所に提出してください。

申込先 (株)大島産業 電話53-4400
受付時間 午前9時～午後4時(月～金曜日(祝日を除く))のみ受付(昼休及び年末年始は除く)
粗大ごみは収集日の自宅玄関前指定された場所に出してください。
ステッカーを貼る際は指定された場所に出してください。

- ・ スーパー、商店、コンビニなどで「粗大ごみステッカー(1枚500円)」を購入してください。
 - ・ 粗大ごみ一品ごとに1枚必要となります。
 - ・ ステッカーに必要な事項を記入し、収集対象に貼ってください。
- ※粗大ごみが複数ある場合は、購入枚数を業者へ確認してください。

③ 業者が、収集日(月1回)に戸別収集する

- ・ 業者は、家の中からの運び出しは行いません。
- ・ 1階玄関の外など指定された場所に出してください。

臨時粗大ごみ収集制度

注意点 事業所で使われていた粗大ごみは、申し込みできません。

上記の粗大ごみステッカーによる戸別収集のほか、臨時粗大ごみ収集制度を利用することができます。

【事前予約制】

○申込先: 吉野ヶ里町住民課環境衛生係
0952-37-0335

臨時粗大ごみ等収集制度

臨時にごみが出たとき(大掃除や引越し等)や、直接ごみを搬入することが出来ない場合に指定委託業者へ収集を依頼できる制度です。ごみを出す前に必ず分別を行ってください。分別されていないものはお引取できません。(※排出時は立ち合いが必要)

臨時収集の料金(処分費含む)

2トン車荷台 1台/1回 9,600円

- 1 役場住民課に電話で仮申込み【収集の予約】
 - 2 役場住民課(三田川庁舎)で本申込みと支払い
 - 3 当日、収集と運搬(収集時に立ち合いが必要)
- ⚠ 役場での申込み時に料金をお支払いいただきます。

- ・ 業者は、家の中からの運び出しは行いません。
- ・ 1階玄関の外など指定された場所に出してください。

廃棄物の不法投棄は犯罪です!

- 道路や河川、空き地等にごみを捨てることは、「廃棄物の処理及び清掃に関する法律」で禁止されており、環境汚染や他人の迷惑になります。
- 不法投棄すると、法律の規定により、5年以下の懲役もしくは1,000万円(法人は3億円)以下の罰金又はこの併科に処されることがあります。
- 空き地などの管理者(地主)は、ごみを捨てられないよう立て札・防護柵などの不法投棄対策を講じたり、雑草を刈り取るなどの管理をお願いします。
なお、不法投棄されたごみの廃棄者が不明の場合は、そのごみの処理は土地の管理者が行うこととなります。不法投棄された場合は、ごみを動かしたりせず警察へご相談ください。



空き缶やタバコなどのポイ捨ても不法投棄です!

ごみの直接搬入

注意点 事業所から排出される産業廃棄物は、お引き取りできません。

リサイクルプラザへのごみの持込み

直接搬入

一般廃棄物の受け入れ・処理業務については、令和6年4月から佐賀県東部環境施設組合で行います。これに伴い、令和6年4月からの不燃ごみ・粗大ごみの搬入場所は、「鳥栖・三養基西部リサイクルプラザ」となります。

●鳥栖・三養基西部リサイクルプラザ
三養基郡みやき町大字箕原4432 ☎ 0942-94-9313

持込みごみの受付時間		料 金
月～金曜日	8時30分～16時30分 ※祝休日の場合も受付	一般家庭からのごみ (自宅のごみ) ●50kgまで 300円 ●10kg増すごとに 100円加算 (例)150kgの粗大ごみ 50kgまで300円 50kgを超えた分1,000円 合計1,300円
土曜日	8時30分～12時00分 ※祝休日の場合も受付	
日曜日	休み	
年末年始	12月30日～1月3日 休み	



搬入できるごみ

- 粗大ごみ
例: ベッド、たんす、自転車、ソファ、ふとん、一輪車など
- 不燃ごみ
例: 金物(金属製鍋、傘、スプレー缶、塗装の空き缶など) 割れ物(陶器類、鏡、植木鉢など)
- 資源ごみ
例: 缶類(アルミ・スチール)・びん類・古紙類
ペットボトル・段ボール・古紙類・雑がみなど
- 剪定枝や木の幹 ※土は必ず取り除く。
※搬入基準は次のとおりです。

直径10cm以下	直径10cm超え 40cm以下	直径40cmを 超えるもの
長さ1m以下 に切断	長さ50cm以下 に切断	長さ50cm以下に切断し、 4分割にたて割り

搬入できないごみ

- 対象地域外で発生したごみ
- 法令等により搬入できないもの
産業廃棄物、農機具・農業用品
家電リサイクル法対象となっている家電製品
- 安全衛生上搬入できないもの
プロパンボンベ、ガソリン、灯油など引火性、
爆発性のある燃料、医療廃棄物(注射針や感染の
恐れがあるもの)、農薬、動物の死がい など
生ごみ(野菜くず、おむつ、その他不衛生なもの)
- 詳しくは、P16をご覧ください。
金庫(耐火性)、発煙筒、プランターの土、
鋳物用オイル、未使用の花火、石、セメント、
石膏ボード、薬品、ウォーターサーバー など
【搬入できるごみが迷われたら、事前に確認してください】

持込方法・搬入の注意点

搬入方法

- 搬入は、原則本人(同一世帯)のみとなっております。
・本人確認のため、免許証、マイナンバーカードなどを提示していただきます。
・ご自身でごみを搬入できない場合は、「一般廃棄物搬入確認証」が必要です。
(手続きについては、吉野ヶ里町役場住民課にお問い合わせください。)
- 場内の案内表示や係員の指示に従い、計量、積み下ろし、手数料のお支払いをお願いします。(ごみの種類ごとにご自分で降ろしていただきます)
- 指定ごみ袋に入る少量のごみは、できるだけ地域の指定の収集日に出してください。



搬入の注意点

- ごみは必ず分別して搬入してください。未分別のものは、持ち帰ってもらう場合があります。
- 袋に入れて出す場合、指定袋は使わずに市販の透明(半透明)の袋を使用してください。
- 搬入物の内容が確認できない場合は、袋などの開封を行う場合があります。
- 携帯電話や小型家電などに使われているリチウムイオン電池は、他の乾電池と同様に、必ず分別して「資源ごみ(有害ごみ)」として出してください。
- 場内は禁煙となっております。また、けが防止のため必ず靴で搬入してください。
- 年末は大変混み合いますので待ち時間が長くなる場合があります。

粗大ごみ



町が収集しないもの

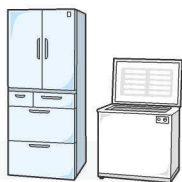
「脊振広域クリーンセンターで処理できないごみ」、「産業廃棄物」などは、収集いたしません。
購入先に相談するか、専門業者などに処理を依頼してください。

収集できないものの例

家電リサイクル4品目

- テレビ
- 冷蔵庫・冷凍庫
- 洗濯機・衣類乾燥機
- エアコン(室外機含む)

処理方法は17ページです。



自動車関係 ハンドル・ミラーなどの部品含む

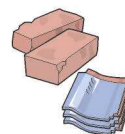
- 自動車・バイク(純正部品不可)
- タイヤ・ホイール



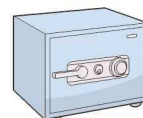
バイク・原付の処理方法は18ページです。

建築用関係

- 建設廃材
- コンクリート・ブロック類
- パイプ・鋼材等の長尺物
- 便器・洗面台・流し台
- スレート
- 石
- レンガ
- 瓦
- タイル
- 断熱材
- 太陽光パネル
- 石膏ボード
- シャッター



- システムキッチン等



農業(農家の方が使用したもの)

- コンバイン・トラクター及び部品
- 田植機及び部品
- 鍬、鎌、草刈機・刃等(農業用)
- 農薬・薬剤
- 農薬などの空容器(びん、缶、袋)
- 農薬噴霧器
- チェーンソー
- ビニールハウス(パイプ・ビニール)
- 苗箱
- 農業・漁業用塩ビパイプ類



その他

- 電気温水器タンク
- 太陽熱温水器
- 物干し台(土台部分)
- 家庭用井戸ポンプ
- 水中ポンプ
- 水道用配管
- 消防ホース
- 業務用冷蔵庫・冷凍庫
- 発煙筒
- 発電機
- パレット
- うす
- 爆発の恐れがあるもの
- 耐火金庫
- 浄化槽ブロワー
- ガス及び酸素ボンベ
- 浴槽
- 消火器
- 漬物重し
- ドラム缶(200L)
- ボウリングボール
- コンプレッサー
- 産業廃棄物
- 水草
- 木の根・竹の根
- マンホールのふた



消火器の処理方法は18ページです。

広 告

町が収集しないもの

不動産
なんでも相談室

LINE 登録は
こちらから

フクダ不動産

〔事務所〕 佐賀県神埼郡吉野ヶ里町吉田 666-12
TEL 0952-53-1785

相続、遺言
成年後見人の
ご相談は
お気軽に

**貞島司法書士
事務所**

司法書士 貞島 博文〔佐賀県司法書士会所属〕

0952-37-9655

受付平日 | 9:00~18:00

佐賀県神埼郡吉野ヶ里町吉田 667-58

すぐに食べるなら、
手前をえらぶ。

『てまえどり』
にご協力ください。

**食品ロス
ゼロをめざして**

みんなで目指そう。地球にやさしいお買い物。

消費者庁 農林水産省 環境省




家電リサイクル4品目

「テレビ」、「エアコン」、「冷蔵庫・冷凍庫」、「洗濯機・衣類乾燥機」は、家電リサイクル法により、リサイクルが義務付けられています。他のごみ処理方法と異なり、下記により処理する必要があります。

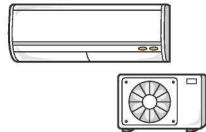
家電リサイクル法対象機器

テレビ




ブラウン管式テレビ
液晶式・プラズマ式
テレビなど

エアコン



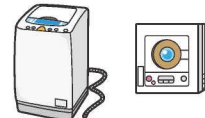
壁掛け形のセパレート形
床置き形のセパレート形
など

冷蔵庫・冷凍庫



冷蔵庫・冷凍庫
保冷庫・保温庫
ワイン庫など

洗濯機・衣類乾燥機



洗濯乾燥機
全自動洗濯機
衣類乾燥機など

廃家電品の処理の方法

START

買い換えによる処分ですか？

いいえ

当時、購入した販売店は近くに
あり、現在も営業していますか？

いいえ

郵便局でリサイクル料金を支払い、家電
リサイクル券を受け取り、指定取引場所
へ搬入してください。

はい

はい

販売店に引き渡
してください。

吉野ヶ里町近隣の指定取引場所は下記のとおりです。

事業所名	住所	電話番号
九州メタル産業(株)鳥栖営業所	鳥栖市永吉町土取573番地1	0942-87-1011
九州産交運輸(株)佐賀センター	佐賀市鍋島町大字八戸3152番地	0952-40-0077

リサイクル料金表(参考)

	1台あたり
テレビ(15型以下)	3,100円
(16型以上)	3,700円
エアコン	2,000円
冷蔵庫・冷凍庫(170L以下)	5,200円
(171L以上)	5,600円
洗濯機・衣類乾燥機	3,300円

※リサイクル料金はメーカー、大きさ、容量によって
異なりますので、郵便局または家電リサイクル券セ
ンターへお問い合わせください。

お問い合わせ先:家電リサイクル券センター
TEL:0120-319640
<http://www.rkc.aeha.or.jp/>

処理の手続き方法

処分したい廃家電のメーカー、
大きさ・容量などをメモして郵
便局へ行く

郵便局でリサイクル料金を支
払い、リサイクル券を受け取る

リサイクル券は家電に貼らずに
指定取引場所へ搬出してくだ
さい。

※指定取引場所への搬入ができない方は、以下店舗にご相談ください。
ヤマダデンキテックランド上峰店 電話:0952-37-7768

廣 告

“おうちご飯”が美味しく生まれ変わる万能だれ!



佐賀の**がばいだれ**〈みそ〉
旧商品名「みそだれ」



佐賀の**がばいだれ**〈塩麴〉
旧商品名「からあげだれ」



イデマン味噌醤油醸造元
井手食品有限会社

しょうゆ・みそ・万能調味料

TEL:0952-52-2372

佐賀県神埼郡吉野ヶ里町大曲3454-1(国道385号線沿い)
営業時間:9時~18時半(祝日17時まで) 定休日:日曜



ホームページ



ブログ



公式LINE

お得な情報や
お知らせを配信!
お問い合わせも
LINEからどうぞ!

家電リサイクル4品目



その他の回収案内


パソコンリサイクル

パソコン(モニター含む)の処分については、以下の方法をご利用ください。

- 町と協定を締結したリネットジャパンリサイクル(株)が宅配便回収を実施しています。
※パソコン(本体)を含む1箱分の回収料金が無料(箱のサイズ等の制限あり)です。

リネットジャパンリサイクル(株)
☎0570-085-800
(10時~17時 ※年末年始除く)

リネットジャパン <https://www.renet.jp/>



- パソコンメーカーでも回収していますので、各メーカーへお問い合わせください。
燃えないごみ袋で出すこともできます。(データ消去した状態ですべて出してください。)

消火器リサイクル

古くなった消火器は、いざというときに使えなかったり、そのまま放置すると事故につながる場合があります。特定窓口または指定引取所で回収していますので、詳しくは下記コールセンターにお問い合わせください。

- 消火器リサイクル推進センター
電話:03-5829-6773
<https://www.ferpc.jp/>



バイク・原付リサイクル

バイク(原付含む)の処分については、下記コールセンターまたは販売店へお問い合わせください。

- 二輪車リサイクルコールセンター
電話:050-3000-0727
<http://www.jarc.or.jp/motorcycle/>



ごみ出しが難しい方は…『生活おたすけボランティア事業』があります。

生活おたすけボランティア事業とは、高齢者や障がいを持っている人などの日常生活のちょっとした困りごとを地域住民で助け合い・支え合っていくという有償によるボランティア活動です。

- 利用対象者
 - ①一人暮らしの高齢者
 - ②高齢者のみの世帯
 - ③心身に障害を持ち、援助を必要とする世帯
 ※ご利用には事前登録が必要です。
- 支援内容、料金
 - 燃やすごみの運搬 / 100円
 - 資源ごみの運搬 / 200円
 - 資源ごみの分別と運搬 / 300円

お問合せ先
吉野ヶ里町社会福祉協議会
電話:0952-52-7831

※支援時間は1時間以内です。

広告

国内4メーカー
Kawasaki HONDA SUZUKI YAMAHA

バイクを買いたいけど
どこの店がいいのかなあ?
転動してきたけど
バイクの修理のためのかなあ?
動かなくなったバイク
処分してくれるかなあ?

バイクのご相談は当店へ!

Furukawa フルカワ
バイク
グリーンシャドウ MOTO CROSS TEAM

本店 TEL:0952-52-4347
〒842-0031 神埼郡吉野ヶ里町吉田938-5

佐賀店 TEL:0952-30-0815
〒849-0932 佐賀市鍋島町八戸溝966-11

<https://www.bike-furukawa.com/>

古紙等集団回収推進事業補助金について

吉野ヶ里町では、ごみの減量化と住民の環境美化意識向上のため、子どもクラブ等が実施する資源物の集団回収活動に対して補助を行っています。

- 集団回収の実施前に役場へ申請いただく必要があります。
制度の詳細については、住民課環境衛生係までお問い合わせください。





リサイクルセンター

町外の方は利用できません。

運転免許証、マイナンバーカードなどで住所の確認を求める場合がありますので、ご協力、ご理解ください。

家庭の用事や大雨・台風などで地区の収集拠点に資源ごみを出せなかったときや、資源ごみの量が多く、自宅での保管に困ったときなどは、リサイクルセンターに搬入することができます。

搬入できるもの ※分別方法などは、4ページから12ページのとおりです。

- ・アルミ缶・スチール缶・スプレー缶・一升びん
- ・ビールびん・茶色びん・無色びん・その他の有色びん
- ・食用廃油・有害ごみ・容器包装プラスチック
- ・ペットボトル・白色トレイ・発泡スチロール
- ・新聞チラシ・雑誌類・段ボール・紙パック・雑がみ
- ・燃えないごみ・衣類等

- 吉野ヶ里町リサイクルセンター
所在: 吉野ヶ里町大曲1367番地1

閉館日
水曜日
祝休日
年末年始(12/29 ~ 1/3)
開館時間
8時30分 ~ 17時00分

衣類等について



衣類等は、地区の資源ごみ等収集拠点には出せません。
資源ごみとなる衣類等は、リサイクルセンターへ出してください。
※12ページをご確認ください。

- 注意点**
- 対象は、町内の家庭ごみです。事業所のごみを搬入することはできません。
 - ご自宅であらかじめ分別してから持ち込んでください。
 - 持ち込まれた資源ごみは、決められたコンテナなどに、ご自分で入れてください。
 - 「燃えないごみ」は、燃えないごみの指定袋に入れて出してください。(袋に入っていないもの、袋からはみ出るものは、出せません)
 - 「燃えるごみ」、「粗大ごみ」は、出せません。(燃えるごみについては1ページ、粗大ごみについては13ページをご確認ください)



リサイクルセンター



分別早見表

※指定袋に入らない大きさのものは、「粗大ごみ」になります。

- ▶燃えるごみ P1
- ▶かん類など P4~6
- ▶容器包装プラスチックなど P7~8
- ▶古紙類など P9~10
- ▶燃えないごみ P11
- ▶衣類等 P12
- ▶粗大ごみ P13~15
- ▶町が収集しないもの P16~18

品名	分別区分
ア IHクッキングヒーター	▶燃えないごみ
アイロン	▶燃えないごみ
アイロン台	▶粗大ごみ
油(食用油)	▶廃食用油
油(食用油を固めたもの)	▶燃えるごみ
油(食用油以外)	▶収集しません
雨具(カッパ)	▶燃えるごみ
雨戸(木製、金属製)	▶収集しません
網戸	▶収集しません
アルバム	▶燃えるごみ
アルミホイル(食品用)	▶燃えるごみ
アルミホイル(食品用以外)	▶燃えないごみ
アンテナ(室内用)	▶燃えないごみ
イ 衣装ケース(プラスチック製)	▶燃えるごみ
衣装ケース(金属製)	▶燃えないごみ
いす(金属製・木製)	▶粗大ごみ
板ガラス	▶燃えないごみ
一輪車	▶粗大ごみ
一斗缶	▶燃えないごみ
井戸ポンプ	▶収集しません
衣類乾燥機	▶家電リサイクル (17ページ)
インクカートリッジ	▶燃えるごみ ※リサイクル
ウ 植木鉢(プラスチック製)	▶燃えるごみ
植木鉢(陶器製)	▶燃えないごみ
エ エアコン(室外機含む)	▶家電リサイクル (17ページ)

品名	分別区分
エ ACアダプタ	▶燃えないごみ
エプロン	▶燃えるごみ
LED(蛍光管・電球)	▶燃えないごみ
園芸用支柱	▶粗大ごみ
延長コード	▶燃えないごみ
オ オイルヒーター	▶粗大ごみ
オーブントースター	▶燃えないごみ
落ち葉	▶燃えるごみ
お茶がら	▶燃えるごみ
おまる(プラスチック製)	▶燃えるごみ
おむつ	▶燃えるごみ
おむつカバー	▶燃えるごみ
おもちゃ(木製・プラスチック製)	▶燃えるごみ
おもちゃ(金属製)	▶燃えないごみ
温度計	▶燃えないごみ
カ カーテン	▶燃えるごみ
カーテンレール(金属製)	▶粗大ごみ
カーナビ(車両一体型)	▶収集しません
カーナビ(後付け)	▶燃えないごみ
カーペット	▶燃えるごみ
カーボン紙、感熱紙	▶燃えるごみ
貝殻	▶燃えるごみ
介護用ベッド	▶粗大ごみ
買い物袋(レジ袋)	▶容器包装プラスチック
カイロ(使い捨て)	▶燃えるごみ
化学薬品	▶収集しません

広告

分別早見表

佐賀新聞
吉野ヶ里販売店

〒842-0031
神埼郡吉野ヶ里町吉田1021-10
☎0952-55-8280

地域情報と安心を
毎日、元気にお届け中!!
ふれあい安心ネットワーク
登録者募集中!

光安茶舗

お茶の専門店・結納茶製作販売
毎月20日は、お茶の特売日です
吉野ヶ里町吉田2946-78
☎/FAX 0952-52-2762

CO2をなくす家

スーパーウォール工法 LIXIL認定店 省エネルギーフォーム
家族の笑顔があふれる 家づくりをご提案

福島建設
佐賀県知事許可(般-7) 第8307号
〒842-0102 神埼郡吉野ヶ里町石動2967-6
TEL: 0952-52-6584

	品名	分別区分
カ	鏡	▶燃えないごみ
	額縁(木製・プラスチック)	▶燃えるごみ
	傘	▶燃えないごみ
	加湿器	▶燃えないごみ
	果実酒用のびん	▶燃えないごみ
	菓子箱	▶雑がみ
	ガス給湯器	▶収集しません
	ガスボンベ(大小問わず)	▶収集しません
	ガスレンジ	▶粗大ごみ
	カセットコンロ	▶燃えないごみ
	カセットテープ	▶燃えるごみ
	カセットデッキ	▶燃えないごみ
	カセットボンベ	▶スプレー缶
	ガソリン	▶収集しません
	学校制服	▶燃えるごみ
	カッターナイフ	▶燃えないごみ
	加熱式たばこ機器(電子たばこ)	▶有害ごみ
	花瓶 (金属製・陶器製・ガラス製)	▶燃えないごみ
	花瓶(プラスチック製)	▶燃えるごみ
	紙おむつ	▶燃えるごみ
	紙コップ	▶燃えるごみ
	紙粘土	▶燃えるごみ
	紙袋	▶雑がみ
	カメラ	▶燃えないごみ
	カラーボックス(木製)	▶粗大ごみ
	ガラス屑(窓ガラス等)	▶燃えないごみ
	がれき	▶収集しません
	瓦類	▶収集しません
	簡易トイレ (ポータブルトイレ)	▶粗大ごみ
	換気扇(家庭用)	▶燃えないごみ
	乾燥剤	▶燃えるごみ
	乾電池(ボタン電池含む)	▶有害ごみ
	キ	木くず
ギター		▶粗大ごみ
木の根		▶収集しません
着物		▶衣類等
キャップ(金属製)		▶燃えないごみ
キャップ(プラスチック)		▶容器包装プラスチック
キャリーバック		▶粗大ごみ
給油ポンプ(手動式)		▶燃えるごみ
給油ポンプ(電動)		▶燃えないごみ
鏡台		▶粗大ごみ
金庫(手提げ)		▶燃えないごみ
金庫(耐火金庫)		▶収集しません

	品名	分別区分	
ク	空気入れ(自転車・単車)	▶燃えないごみ	
	空気清浄機	▶燃えないごみ	
	クーラーボックス	▶燃えないごみ	
	釘	▶燃えないごみ	
	草	▶燃えるごみ	
	草刈機(肩掛け)※農業用以外	▶粗大ごみ	
	草刈機の刃※農業用以外	▶燃えないごみ	
	葉の包み(紙・透明)	▶燃えるごみ	
	葉の包み(プラスチック)	▶容器包装プラスチック	
	靴 (革製・ゴム製・プラスチック製)	▶燃えるごみ	
	靴(金具付きのもの)	▶燃えないごみ	
	靴下	▶燃えるごみ	
	クッション	▶燃えるごみ	
	車いす(電動も可)	▶粗大ごみ	
ケ	蛍光管	▶有害ごみ	
	珪藻土マット	▶燃えないごみ	
	携帯電話	▶燃えないごみ	
	計量器 (プラスチック製、金属製)	▶燃えないごみ	
	ゲーム機	▶燃えないごみ	
	化粧品のびん	▶燃えないごみ	
	原動機付バイク	▶バイク・原付リサイクル (18ページ)	
	コ	耕運機(家庭菜園用)	▶粗大ごみ
工具類(金属製)		▶燃えないごみ	
こたつ・こたつ布団		▶粗大ごみ	
コップ(金属製・ガラス製)		▶燃えないごみ	
コップ(プラスチック製)		▶燃えるごみ	
米びつ		▶粗大ごみ	
コルクふた		▶燃えるごみ	
ゴルフセット		▶粗大ごみ	
ゴルフボール		▶燃えるごみ	
コンクリート		▶収集しません	
梱包用気泡緩衝材		▶燃えるごみ	
サ		サイクリングマシーン	▶粗大ごみ
		座いす	▶燃えないごみ
	在宅医療廃棄物 (針以外のもの)	▶燃えるごみ	
	座布団	▶燃えるごみ	
	三脚	▶燃えないごみ	
	三輪車(子供用)	▶粗大ごみ	
	シ	CD(ケース含む)	▶燃えるごみ
CDプレーヤー・CDコンポ		▶燃えないごみ	
磁気カード		▶燃えるごみ	
磁気マットレス		▶粗大ごみ	
磁石		▶燃えないごみ	

	品名	分別区分
シ	辞書・辞典	▶雑誌類
	下着類	▶燃えるごみ
	七輪	▶燃えないごみ
	湿布薬	▶燃えるごみ
	自転車(電動も可)	▶粗大ごみ
	自動車の部品(ハンドル等)	▶収集しません
	しびん(ガラス製)	▶燃えないごみ
	写真	▶燃えるごみ
	じゅうたん	▶燃えるごみ
	収納ケース(プラスチック)	▶燃えるごみ
	消火器	▶消火器リサイクル (18ページ)
	焼却炉	▶収集しません
	浄水器	▶燃えないごみ
	照明器具	▶燃えないごみ
	食用油の容器	▶燃えるごみ
	除湿機	▶燃えないごみ
	食器洗い機・食器乾燥機	▶燃えないごみ
	食器棚(木製)	▶粗大ごみ
	食器類(金属製・陶器製)	▶燃えないごみ
	食器類(プラスチック製)	▶燃えるごみ
書類	▶雑がみ	
人工芝(マット)	▶燃えるごみ	
ス	水槽(ガラス製)	▶燃えないごみ
	水槽(プラスチック製)	▶燃えるごみ
	水筒(金属製)	▶燃えないごみ
	水筒(プラスチック製)	▶燃えるごみ
	炊飯器	▶燃えないごみ
	スーツ	▶衣類等
	スーツケース	▶燃えないごみ
	スキー板(ストックとセット)	▶粗大ごみ
	スキー靴	▶燃えないごみ

	品名	分別区分	
ス	スコップ(金属製)	▶燃えないごみ	
	すだれ(竹製・プラスチック製)	▶粗大ごみ	
	スチール製家具	▶粗大ごみ	
	ステレオ	▶燃えないごみ	
	ストーブ(石油・電気・ガス)	▶燃えないごみ	
	スナック菓子の袋	▶容器包装プラスチック	
	スノーボード	▶粗大ごみ	
	すのこ(プラスチック製・木製)	▶燃えるごみ	
	スピーカー	▶燃えないごみ	
	すべり台(幼児用)	▶粗大ごみ	
	ズボンプレスナー	▶粗大ごみ	
	炭(バーベキュー用)	▶燃えるごみ	
	スレート	▶収集しません	
	セ	精米機(家庭用)	▶燃えないごみ
		生理用品	▶燃えるごみ
石灰乾燥剤		▶燃えるごみ	
石膏ボード		▶収集しません	
洗剤容器(紙製)		▶燃えるごみ	
洗剤容器(プラスチック製)		▶容器包装プラスチック	
洗濯機		▶家電リサイクル (17ページ)	
剪定枝		▶燃えるごみ	
扇風機		▶燃えないごみ	
洗面器(プラスチック製)		▶燃えるごみ	
ソ	洗面台	▶収集しません	
	造花	▶燃えるごみ	
	造花(金属入り)	▶燃えないごみ	
	掃除機	▶燃えないごみ	
	ソースの容器 (プラスチック製)	▶容器包装プラスチック	
	ソースの容器(びん)	▶びん類	
	ソファ	▶粗大ごみ	

広告

分別早見表



有限会社 松浦電機

〒842-0035
佐賀県神埼郡吉野ヶ里町田手1512

TEL 0952-53-3588 (代表)
0952-37-3599 (商事部)
FAX 0952-53-0043

コンセント工事/照明設備工事
オール電化工事/エアコン工事
テレビアンテナ工事/LAN工事
動力設備工事/家電販売
太陽光・蓄電池工事 etc...

電気の事ならお気軽にご相談下さい!

有限会社 タケミ電気工事



吉野ヶ里町石動2967-2
☎0952-52-9645 FAX0952-52-9745
mail:takemidenki@iaa.itkeeper.ne.jp

良品良縁

醸造元の想いが
食卓の笑顔に
つながるように...

配送致しますので
お気軽に
お問い合わせ下さい。



株式会社 北村醤油醸造

TEL 0952-52-2441

吉野ヶ里町田手1594 FAX 0952-52-8724
https://www.kitamura-jyozo.com/

	品名	分別区分	
タ	体温計(水銀式)	▶有害ごみ	
	体温計(デジタル式)	▶燃えないごみ	
	体重計(金属製)	▶燃えないごみ	
	体操服	▶燃えるごみ	
	耐熱ガラス製品	▶燃えないごみ	
	タイヤ(自動車)	▶収集しません	
	タイヤチェーン	▶燃えないごみ	
	ダウンジャケット	▶衣類等	
	タオルケット	▶燃えるごみ	
	タキロン	▶粗大ごみ	
	畳	▶粗大ごみ(6枚まで)	
	たばこの空き箱・吸い殻	▶燃えるごみ	
	タブレット	▶燃えないごみ	
	卵パック(紙製)	▶燃えるごみ	
	卵パック(プラスチック製)	▶容器包装プラスチック	
	タンス	▶粗大ごみ	
	段ボール	▶段ボール	
	チ	チャイルドシート	▶粗大ごみ
		茶碗(陶器製)	▶燃えないごみ
茶碗(プラスチック製)		▶燃えるごみ	
注射針(点滴針)		▶収集しません	
ツ	机	▶粗大ごみ	
	漬物用のびん	▶燃えないごみ	
	釣竿	▶粗大ごみ	
テ	DVD(ケース含む)	▶燃えるごみ	
	テーブル	▶粗大ごみ	
	デスクマット	▶燃えるごみ	
	鉄アレイ	▶燃えないごみ	
	テレビ	▶家電リサイクル(17ページ)	
	テレビ台	▶粗大ごみ	
	電気あんか	▶燃えないごみ	
	電気温水器	▶収集しません	
	電気カーペット	▶燃えないごみ	
	電気かみそり	▶燃えないごみ	
	電気スタンド	▶燃えないごみ	
	電気毛布	▶燃えないごみ	
	電球	▶有害ごみ	
	電源コード	▶燃えないごみ	
	電子オルガン(エレクトーン)	▶粗大ごみ	
	電子レンジ	▶燃えないごみ	
	電卓	▶燃えないごみ	
	テント	▶粗大ごみ	
	電動カート	▶粗大ごみ	
	電動工具(家庭用)	▶燃えないごみ	
	電話器(ファックス付含む)	▶燃えないごみ	

	品名	分別区分	
ト	トイレットペーパーの芯	▶雑がみ	
	トイレのウォシュレット	▶燃えないごみ	
	トイレ便座(陶器製)	▶収集しません	
	陶磁器類	▶燃えないごみ	
	時計(掛・置き・腕)	▶燃えないごみ	
	トタン(ブリキ)	▶粗大ごみ	
	ドライヤー	▶燃えないごみ	
	ドラム缶	▶収集しません	
	塗料缶	▶燃えないごみ	
	トレイ(白色)	▶白色トレイ	
	トレイ(有色)	▶容器包装プラスチック	
	トレーニングマシン	▶粗大ごみ	
	ナ	長靴(ゴム製)	▶燃えるごみ
		流し台	▶収集しません
鍋		▶燃えないごみ	
生ごみ		▶燃えるごみ	
ニ	人形(木製・プラスチック製)	▶燃えるごみ	
	人形(陶器製)	▶燃えないごみ	
ヌ	ぬいぐるみ	▶燃えるごみ	
	布くず	▶燃えるごみ	
ネ	ネット(果物用)	▶容器包装プラスチック	
	粘土	▶燃えるごみ	
ノ	農薬	▶収集しません	
	農薬のびん(家庭菜園用)	▶燃えないごみ	
	のこぎり	▶燃えないごみ	
ハ	バーベキューセット	▶粗大ごみ	
	バーベル	▶粗大ごみ	
	ハーモニカ	▶燃えないごみ	
	灰皿	▶燃えないごみ	
	パイプハンガー	▶粗大ごみ	
	はがき	▶雑がみ	
	はさみ	▶燃えないごみ	
	パソコン(パソコンモニター)	▶パソコンリサイクル(18ページ)	
	パソコン小型周辺機器	▶燃えないごみ	
	発煙筒	▶収集しません	
	バッテリー	▶収集しません	
	発電機	▶収集しません	
	発泡スチロール	▶発泡スチロール	
	花火(水に浸したもの)	▶燃えるごみ	
	歯ブラシ	▶燃えるごみ	
	針	▶燃えないごみ	
	針金	▶燃えないごみ	
ハロゲンヒーター	▶燃えないごみ		
ハンガー(金属製)	▶燃えないごみ		

	品名	分別区分	
ハ	ハンガー (木製・プラスチック製)	▶燃えるごみ	
	ハンドマッサージ機	▶燃えないごみ	
ヒ	ピアノ	▶粗大ごみ	
	ビデオテープ	▶燃えるごみ	
	ビデオデッキ	▶燃えないごみ	
	ひな壇(人形もセットで)	▶粗大ごみ	
	ビニールシート	▶燃えるごみ	
	肥料袋(家庭菜園用)	▶燃えるごみ	
	ビンのふた(金属製)	▶燃えないごみ	
	ビンのふた(プラスチック製)	▶燃えるごみ	
	ファンヒーター	▶粗大ごみ	
フ	フィルム(ネガ)	▶燃えるごみ	
	封筒(ビニール外す)	▶雑がみ	
	ふすま	▶粗大ごみ	
	仏壇・仏具	▶粗大ごみ(直接搬入のみ)	
	布団	▶粗大ごみ	
	布団乾燥機	▶燃えないごみ	
	フライパン	▶燃えないごみ	
	ブラインド	▶燃えないごみ	
	ぶら下がり健康器	▶粗大ごみ	
	プラモデル	▶燃えるごみ	
	プリンター	▶燃えないごみ	
	プロジェクター(家庭用)	▶燃えないごみ	
	ブロック	▶収集しません	
	風呂ふた (木製・プラスチック製)	▶粗大ごみ	
	文鎮	▶燃えないごみ	
	噴霧器(家庭用)	▶燃えないごみ	
	ヘ	ベッド(電動含む)	▶粗大ごみ
		ペットボトル	▶ペットボトル
		ペットボトルのキャップ・ラベル	▶容器包装プラスチック
		ペット用のトイレ砂(可燃性)	▶燃えるごみ
ベビーカー		▶粗大ごみ	
ベルト(金具を除く)		▶燃えるごみ	
ヘルメット		▶燃えないごみ	
弁当箱(プラスチック製)		▶燃えるごみ	
ホ		帽子	▶燃えるごみ
	防虫剤	▶燃えるごみ	
	包丁	▶燃えないごみ	
	ホース(ビニール製)	▶燃えるごみ	
	ポーリング用ボール	▶収集しません	
	ホーロー製品	▶燃えないごみ	
	歩行器	▶粗大ごみ	
	ポット(湯沸かし・保温用)	▶燃えないごみ	
	ホットプレート	▶燃えないごみ	

	品名	分別区分
ホ	ほ乳びん(プラスチック製)	▶燃えるごみ
	ポリタンク(灯油など)	▶燃えないごみ
	保冷剤	▶燃えるごみ
	ホワイトボード(小型)	▶燃えないごみ
マ	まくら	▶燃えるごみ
	マジック(金属製)	▶燃えないごみ
	マッサージ機(イス・ベッド式)	▶収集しません
	マット	▶燃えるごみ
	マットレス	▶粗大ごみ
	まな板	▶燃えないごみ
	マフラー(防寒用)	▶燃えるごみ
	魔法びん	▶燃えないごみ
	豆電球	▶燃えないごみ
	マルチ(家庭菜園用)	▶燃えるごみ
ミ	ミキサー	▶燃えないごみ
	ミシン(卓上)	▶燃えないごみ
	水着	▶燃えるごみ
	ミニコンポ	▶燃えないごみ
ム	むしめがね	▶燃えないごみ
メ	めがね	▶燃えないごみ
	メジャー(金属製)	▶燃えないごみ
	メジャー(非金属製)	▶燃えるごみ
モ	毛布	▶粗大ごみ
	もちつき器	▶燃えないごみ
	モップ(長もの)	▶粗大ごみ
	物干し竿	▶粗大ごみ
	物干し台	▶収集しません
	盛り鉢の皿(プラスチック製)	▶容器包装プラスチック
ヤ	やかん	▶燃えないごみ
ユ	湯たんぼ	▶燃えないごみ
ヨ	よしず	▶粗大ごみ
ラ	ライター(使い捨て)	▶有害ごみ
	ライター(オイルライター)	▶燃えないごみ
	LANケーブル	▶燃えないごみ
	ランドセル	▶燃えるごみ
	ランニングマシン	▶粗大ごみ
リ	リチウムイオン電池 (バッテリー)	▶有害ごみ (リサイクルBOX)
	リモコン	▶燃えないごみ
レ	冷蔵庫・冷凍庫	▶家電リサイクル (17ページ)
	レインコート	▶燃えるごみ
	レシート	▶燃えるごみ
	レンガ	▶収集しません
ロ	ローソク	▶燃えるごみ
	ロープ	▶燃えるごみ
ワ	ワープロ	▶燃えないごみ

野外焼却(野焼き)は法律で禁止されています

ごみの野外焼却は「廃棄物の処理及び清掃に関する法律」により一部の例外を除き禁止されています。

違反した場合は罰則対象となります。

5年以下の懲役若しくは、1,000万円以下の罰金又はその併科



焼却禁止の例外となる廃棄物の焼却

- 国又は地方公共団体がその施設の管理を行うために必要な廃棄物の焼却(道路側、河川敷の草焼きなど)
- 震災、風水害、火災、凍霜害その他の災害の予防、応急対策又は復旧のために必要な廃棄物の焼却(災害等の応急対策、火災予防訓練など)
- 風俗慣習上又は宗教上の行事を行うために必要な廃棄物の焼却(正月のしめ縄、門松などを焚く行事、塔婆の供養など)
- 農業、林業又は漁業を営むためにやむを得ないものとして行われる廃棄物の焼却(畔の草、下枝の焼却など)
- たき火その他日常生活を営む上で通常行われる廃棄物の焼却であって軽微なもの(落ち葉炊き、たき火、キャンプファイヤーなど)

—ご注意—

焼却禁止の例外のものであっても、「窓が開けられない」、「洗濯物に臭いがついて困る」、「気管支の弱い子どもがいるのに」など、近所の迷惑となることがあります。

—お願い—

剪定くずや刈り草なども、「燃えるごみ」の指定袋でごみステーションに出すか、脊振広域クリーンセンターへ持ち込むなど、適切に処分してください。
ご家庭や事業所での生ごみ、紙類、草木などの焼却は絶対にやめてください。



編集後記

「吉野ヶ里町 ごみの出し方ガイドブック」は、吉野ヶ里町にお住まいの皆様方へ、町の行政情報をお届けするとともに、地域企業の発展につなげることを目的として発行いたしました。

また、町民の皆様方に、より利便性の高い情報源としてご利用いただけるよう、官民協働事業として吉野ヶ里町と株式会社サイネックスとの共同発行としました。

「吉野ヶ里町 ごみの出し方ガイドブック」は、地域の各団体及び事業者の皆様のご協力により、行政機関への設置はもとより、吉野ヶ里町の全世帯へ無償配布することができました。あらためて心より厚くお礼申し上げます。

■「吉野ヶ里町 ごみの出し方ガイドブック」に掲載の行政情報は、令和5年3月31日現在の情報を掲載しています。社会情勢の変動等により内容が変更される場合がありますので、あらかじめご了承ください。行政情報の内容・手続き等で不明な場合は、各担当課までお問い合わせください。

■また掲載されているスポンサー広告は、暮らしの情報としてご活用ください。広告内容については株式会社サイネックスにお尋ねください。

吉野ヶ里町 ごみの出し方ガイドブック

令和5年4月発行

発行

吉野ヶ里町／株式会社サイネックス

制作

株式会社サイネックス

〒543-0001 大阪府大阪市天王寺区上本町5-3-15

TEL.06-6766-3333(大代表)

広告販売

株式会社サイネックス 久留米支店

〒839-0864 福岡県久留米市百年公園1-1

TEL.0942-32-7488

※掲載している広告は、令和5年3月現在の情報です。



見やすく読みまちがえにくい
ユニバーサルデザインフォント
を採用しています。

無断で複写、転載することをご遠慮ください。

Change it to Necessary one

廃棄物を終わりではなく
始まりとして捉える。

私ども大島産業は、

1967年より小さなレンタカー会社を営んでいた際、
地元貢献の一環として一般廃棄物の運搬業務を請け負う形で
廃棄物処理業に参入させて頂いたのが始まりです。

その後地域住民の皆様のご協力のもと、

今ではダイオキシン対応焼却炉や

中間処理場・管理型最終処分場の施設まで構え、

「不要なものを、必要なものに」をモットーに、

廃棄物の再資源化はもちろん、プラントの焼却施設から出る

廃熱の再利用化（サーマルリサイクル）に積極的に取り組んでいます。

近年廃棄物の適正処理が大きな課題となる中、

私たちは長年培ってきた廃棄物処理のノウハウで、

お客様に安心してお任せ頂ける企業として今後も邁進して参ります。

Philosophy / 基本理念

株式会社 大島産業は、主業務のリサイクル事業、
一般廃棄物・産業廃棄物の収集運搬、
中間処理、最終処分業務等の事業活動を通じ、
廃棄物の再資源化、省エネルギーの推進で環境負荷の低減に努め、
地域・地球環境に配慮していく。

Our Vehicle / 主な車両

3t バッカー車



4t バッカー車



4t アームロール車



株式会社 大島産業

Oshima Industry Inc.



本社事務所

〒842-0031 佐賀県神埼郡吉野ヶ里町吉田 2469-1
TEL 0952-53-4400 (代) / FAX 0952-53-4404



脊振工場

佐賀県神埼市脊振町服巻 2133 番地 1



大分工場

大分県玖珠郡玖珠町大字戸畑 9839-3