

# 平成26年度 財政状況資料集

## 総括表（市町村）

都道府県名	佐賀県		市町村類型	IV-2		指定団体等の指定状況		区分	平成26年度(千円)	平成25年度(千円)	区分	平成26年度(千円・%)	平成25年度(千円・%)
						財政健全化等	×						
市町村名	吉野ヶ里町		地方交付税種地	2-3		財源超過	×	歳入総額	7,925,349	7,865,253	実質収支比率	3.3	5.0
人口	22年国調(人)	16,405	産業構造(※5)			中部	×	歳出総額	7,693,965	7,468,273	経常収支比率	85.4	85.8
	17年国調(人)	16,100				財源超過	×	歳入歳出差引	231,384	396,980	(※1)	(91.9)	(92.4)
	増減率(%)	1.9				首都	×	翌年度に繰越すべき財源	75,793	161,919	標準財政規模	4,669,806	4,710,233
住民基本台帳人口	27.01.01(人)	16,231	第1次	22年国調	17年国調	近畿	×	実質収支	155,591	235,061	財政力指数	0.59	0.60
	うち日本人(人)	16,157		417	567	中部	×	単年度収支	-79,470	103,636	公債費負担比率	14.0	14.5
	26.01.01(人)	16,311	第2次	5.4	7.2	過疎	×	積立金	474,688	288,286	健全化判断比率	-	-
	うち日本人(人)	16,223		2,144	2,216	山振	×	繰上償還金	-	88,004	実質赤字比率	-	-
	増減率(%)	-0.5		27.5	28.3	低開発	○	積立金取崩し額	-	-	連結実質赤字比率	-	-
うち日本人(%)	-0.4	第3次	5,226	5,050	指数表選定	○	実質単年度収支	395,218	479,926	実質公債費比率	11.6	12.6	
面積(km <sup>2</sup> )	43.99		67.1	64.5			基準財政収入額	1,967,118	1,997,126	将来負担比率	-	21.4	
人口密度(人/km <sup>2</sup> )	373						基準財政需要額	3,287,755	3,256,673	資金不足比率(※4)			
世帯数(世帯)	5,478						標準税収入額等	2,533,951	2,589,666				
職員の状況													
特別職等	区分	定数	1人あたり平均給料月額(百円)	一般職員等(※6)	区分	職員数(人)	給料月額(百円)	1人あたり平均給料月額(百円)	地方債現在高	9,933,452	9,951,776		
	市区町村長	1	7,500		一般職員	122	366,610	3,005	うち公的資金	8,867,021	8,796,944		
	副市区町村長	1	6,000		うち消防職員	-	-	-	債務負担行為額(支出予定額)	602,058	678,866		
	教育長	1	5,250		うち技能労務職員	-	-	-	収益事業収入	-	-		
	会議議長	1	3,100		教育公務員	7	20,983	2,998	土地開発基金現在高	313,897	313,227		
	議会副議長	1	2,500		臨時職員	-	-	-	積立金現在高	1,997,892	1,343,204		
	議会議員	13	2,330		合計	129	387,593	3,005	減債基金	1,031,151	1,022,462		
					ラスバイレス指数				97.2	その他特定目的基金	4,402,277	4,231,487	
一般会計等の一覧	事業会計の一覧	公営企業(法適)の一覧	公営企業(法非適)の一覧	関係する一部事務組合等一覧	地方公社・第三セクター等一覧								(※3)
項番	会計名	項番	会計名	項番	会計名	項番	組合等名	項番	団体名				
(1) 一般会計		(2) 国民健康保険特別会計		(4) 簡易水道特別会計		(6) 佐賀中部広域連合(一般会計)							
		(3) 後期高齢者医療特別会計		(5) 下水道特別会計		(7) 佐賀中部広域連合(介護保険特別会計)							
						(8) 佐賀中部広域連合(消防特別会計)							
						(9) 佐賀県後期高齢者医療広域連合(一般会計)							
						(10) 佐賀県後期高齢者医療広域連合(後期高齢者医療特別会計)							
						(11) 佐賀東部水道企業団(用水供給事業会計)							
						(12) 佐賀東部水道企業団(水道事業会計)							
						(13) 脊振共同塵芥処理組合							
						(14) 三神地区環境事務組合							
						(15) 佐賀県市町総合事務組合(一般会計)							

(注釈) ※1: 経常収支比率の( )内の数値は、「減収補填債(特例分)」及び「臨時財政対策債」を除いて算出したものである。

※2: 各会計の一覧は主な会計(10会計まで)を記載している。

※3: 地方公共団体が損失補填等を行っている出資法人で、健全化法の算出対象となっている団体については、「地方公社・第三セクター等」の団体名に○印を付与している。

※4: 資金不足比率欄には、資金が不足している会計のみ記載している。

※5: 産業構造の比率は、分母を就業人口総数とし、平成22年国調は分類不能の産業を除き、平成17年国調は分類不能の産業を含んでいる。

※6: 個人情報保護の観点から、対象となる職員数が1人又は2人の場合は、「給料月額(百円)」と「一人あたり給料月額(百円)」を「アスタリスク(\*)」としている。(その他、数値のない欄については、すべてハイフン(-)としている)。

(1) 普通会計の状況 (市町村)

歳入の状況 (単位 千円・%)				
区分	決算額	構成比	経常一般財源等	構成比
地方税	2,404,469	30.3	2,404,469	52.7
地方譲与税	51,119	0.6	51,119	1.1
利子割交付金	3,446	0.0	3,446	0.1
配当割交付金	11,517	0.1	11,517	0.3
株式等譲渡所得割交付金	5,428	0.1	5,428	0.1
地方消費税交付金	197,519	2.5	197,519	4.3
ゴルフ場利用税交付金	-	-	-	-
特別地方消費税交付金	-	-	-	-
自動車取得税交付金	4,723	0.1	4,723	0.1
軽油引取税交付金	-	-	-	-
地方特例交付金	8,741	0.1	8,741	0.2
地方交付税	2,043,326	25.8	1,788,201	39.2
普通交付税	1,788,201	22.6	1,788,201	39.2
特別交付税	255,125	3.2	-	-
震災復興特別交付税	-	-	-	-
(一般財源計)	4,730,288	59.7	4,475,163	98.2
交通安全対策特別交付金	3,366	0.0	3,366	0.1
分担金・負担金	142,011	1.8	-	-
使用料	194,445	2.5	4,902	0.1
手数料	29,374	0.4	-	-
国庫支出金	1,049,677	13.2	-	-
国有提供交付金(特別区財調交付金)	44,588	0.6	44,588	1.0
都道府県支出金	468,408	5.9	-	-
財産収入	56,391	0.7	313	0.0
寄附金	1,035	0.0	-	-
繰入金	91,449	1.2	-	-
繰越金	216,980	2.7	-	-
諸収入	177,583	2.2	30,978	0.7
地方債	719,754	9.1	-	-
うち減収補填債(特例分)	-	-	-	-
うち臨時財政対策債	347,654	4.4	-	-
歳入合計	7,925,349	100.0	4,559,310	100.0

地方税の状況 (単位 千円・%)						
区分		収入済額	構成比	超過課税分		
普通税		2,393,782	99.6	-	-	-
法定普通税		2,393,782	99.6	-	-	-
市町村民税		1,248,231	51.9	-	-	-
個人均等割		26,365	1.1	-	-	-
所得割		634,902	26.4	-	-	-
法人均等割		51,105	2.1	-	-	-
法人税割		535,859	22.3	-	-	-
固定資産税		972,779	40.5	-	-	-
うち純固定資産税		964,940	40.1	-	-	-
軽自動車税		38,854	1.6	-	-	-
市町村たばこ税		133,918	5.6	-	-	-
鉱産税		-	-	-	-	-
特別土地保有税		-	-	-	-	-
法定外普通税		-	-	-	-	-
目的税		10,687	0.4	-	-	-
法定目的税		10,687	0.4	-	-	-
入湯税		10,687	0.4	-	-	-
事業所税		-	-	-	-	-
都市計画税		-	-	-	-	-
水利地益税等		-	-	-	-	-
法定外目的税		-	-	-	-	-
旧法による税		-	-	-	-	-
合計		2,404,469	100.0	-	-	-
区分		平成26年度	平成25年度			
徴収率 (%)	現年計	99.4	97.9	99.5	97.9	
	市町村民税	99.4	98.7	99.6	98.8	
	純固定資産税	99.2	96.6	99.2	96.5	

公営事業等への繰出		国民健康保険事業会計の状況	
合計	936,878	実質収支	75,690
下水道	461,072	再差引収支	57,743
上水道	6,942	加入世帯数(世帯)	1,842
簡易水道	1,268	被保険者数(人)	3,226
工業用水道	-	被保険者 1人当り	保険税(料)収入額
国民健康保険	96,828		国庫支出金
その他	370,768		保険給付費

(注釈)  
普通建設事業費の補助事業費には受託事業費のうちの補助事業費を含み、  
単独事業費には同級他団体施行事業負担金及び受託事業費のうちの単独事業費を含む。

歳出の状況 (単位 千円・%)					
目的別歳出の状況 (単位 千円・%)					
区分	決算額 (A)	構成比	(A)のうち普通建設事業費	(A)のうち充当一般財源等	
議会費	91,694	1.2	-	-	91,694
総務費	1,426,546	18.5	9,317	-	1,134,541
民生費	1,872,994	24.3	20,849	-	941,174
衛生費	525,321	6.8	3,343	-	469,391
労働費	21,050	0.3	-	-	8,592
農林水産業費	472,165	6.1	147,107	-	344,736
商工費	259,316	3.4	115,105	-	110,911
土木費	1,156,958	15.0	750,219	-	369,094
消防費	312,892	4.1	10,905	-	302,830
教育費	671,606	8.7	187,539	-	621,469
災害復旧費	6,135	0.1	-	-	5,488
公債費	877,288	11.4	-	-	751,235
諸支出費	-	-	-	-	-
前年度繰上充用金	-	-	-	-	-
歳出合計	7,693,965	100.0	1,244,384	-	5,151,155
性質別歳出の状況 (単位 千円・%)					
区分	決算額	構成比	充当一般財源等	経常経費充当一般財源等	経常収支比率
義務的経費計	3,021,618	39.3	2,078,208	2,075,155	42.3
人件費	1,140,574	14.8	1,068,218	1,065,173	21.7
うち職員給	697,224	9.1	632,908	-	-
扶助費	1,003,756	13.0	258,755	258,747	5.3
公債費	877,288	11.4	751,235	751,235	15.3
元利償還金	877,288	11.4	751,235	751,235	15.3
うち元金	738,078	9.6	612,025	612,025	12.5
うち利子	139,210	1.8	139,210	139,210	2.8
一時借入金利子	-	-	-	-	-
その他の経費	3,421,828	44.5	2,733,723	2,116,430	43.1
物件費	779,915	10.1	625,296	573,139	11.7
維持補修費	20,908	0.3	14,423	14,357	0.3
補助費等	915,491	11.9	805,567	773,564	15.8
うち一部事務組合負担金	500,094	6.5	473,175	467,645	9.5
繰出金	929,936	12.1	771,176	755,370	15.4
積立金	745,578	9.7	517,261	-	-
投資・出資金・貸付金	30,000	0.4	-	-	-
前年度繰上充用金	-	-	-	-	-
投資的経費計	1,250,519	16.3	339,224	-	-
うち人件費	29,944	0.4	17,726	-	-
普通建設事業費	1,244,384	16.2	333,736	-	-
うち補助	682,395	8.9	66,174	-	-
うち単独	540,430	7.0	258,502	-	-
災害復旧事業費	6,135	0.1	5,488	-	-
失業対策事業費	-	-	-	-	-
歳出合計	7,693,965	100.0	5,151,155	-	-

(2)各会計、関係団体の財政状況及び健全化判断比率（市町村）

平成26年度 佐賀県吉野ヶ里町

一般会計等の財政状況(単位:百万円)

会計名	歳入	歳出	形式収支	実質収支	他会計等からの繰入金	地方債現在高	備考
1 一般会計	7,925	7,694	231	156	91	9,933	
2							
3							
4							
5							
6							
7							
8							
9							
10							
11							
12							
13							
14							
15							
16							
17							
18							
19							
20							
21							
22							
23							
24							
25							
26							
27							
28							
29							
30							
31							
32							
33							
34							
35							
36							
37							
38							
39							
40							
41							
42							
43							
44							
45							
46							
47							
48							
49							
50							
51							
52							
53							
54							
55							
56							
57							
58							
59							
60							
61							
62							
63							
64							
65							
66							
67							
68							
69							
70							
71							
72							
73							
74							
75							
76							
77							
78							
79							
80							
81							
82							
83							
84							
85							
86							
87							
88							
89							
90							
91							
92							
93							
94							
95							
96							
97							
98							
99							
100							
101							
102							
103							
104							
105							
106							
107							
108							
109							
110							
111							
112							
113							
114							
115							
116							
117							
118							
119							
120							
121							
122							
123							
124							
125							
126							
127							
128							
129							
130							
131							
132							
133							
134							
135							
136							
137							
138							
139							
140							
141							
142							
143							
144							
145							
146							
147							
148							
149							
150							
151							
152							
153							
154							
155							
156							
157							
158							
159							
160							
161							
162							
163							
164							
165							
166							
167							
168							
169							
170							
171							
172							
173							
174							
175							
176							
177							
178							
179							
180							
181							
182							
183							
184							
185							
186							
187							
188							
189							
190							
191							
192							
193							
194							
195							
196							
197							
198							
199							
200							
201							
202							
203							
204							
205							
206							
207							
208							
209							
210							
211							
212							
213							
214							
215							
216							
217							
218							
219							
220							
221							
222							
223							
224							
225							
226							
227							
228							
229							
230							
231							
232							
233							
234							
235							
236							
237							
238							
239							
240							
241							
242							
243							
244							
245							
246							
247							
248							
249							
250							
251							
252							
253							
254							
255							
256							
257							
258							
259							
260							
261							
262							
263							
264							
265							
266							
267							
268							
269							
270							
271							
272							
273							
274							
275							
276							
277							
278							
279							
280							
281							
282							
283							
284							
285							
286							
287							
288							
289							
290							
291							
292							
293							
294							
295							
296							
297							
298	</						

# (3) 市町村財政比較分析表(普通会計決算)

平成26年度

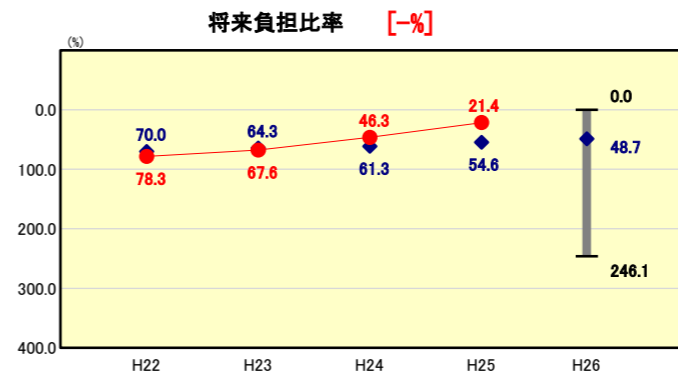
佐賀県吉野ヶ里町

人口	16,231	人(H27.1.1現在)	実質赤字比率	-	%
うち日本人	16,157	人(H27.1.1現在)	連結実質赤字比率	-	%
面積	43.99	km <sup>2</sup>	実質公債費比率	11.6	%
歳入総額	7,925,349	千円	将来負担比率	-	%
歳出総額	7,693,965	千円	市町村類型	H22 IV-2 H23 IV-2 H24 IV-2	
実質収支	155,591	千円	(年度毎)	H25 IV-2 H26 IV-2	
標準財政規模	4,669,806	千円			
地方債現在高	9,933,452	千円			

● 当該団体値  
◆ 類似団体内平均値  
T 類似団体内の最大値及び最小値

※市町村類型とは、人口および産業構造等により全国の市町村を35のグループに分類したものである。当該団体と同じグループに属する団体を類似団体と言う。  
※平成27年度中に市町村合併した団体で、合併前の団体ごとの決算に基づく実質公債費比率及び将来負担比率を算出していない団体については、グラフを表記しない。  
※充当可能財源等が将来負担額を上回っている団体については、将来負担比率のグラフを表記しない。  
※「人件費・物件費等の状況」の決算額は、人件費、物件費及び維持補修費の合計である。ただし、人件費には事業費支弁人件費を含み、退職金は含まない。

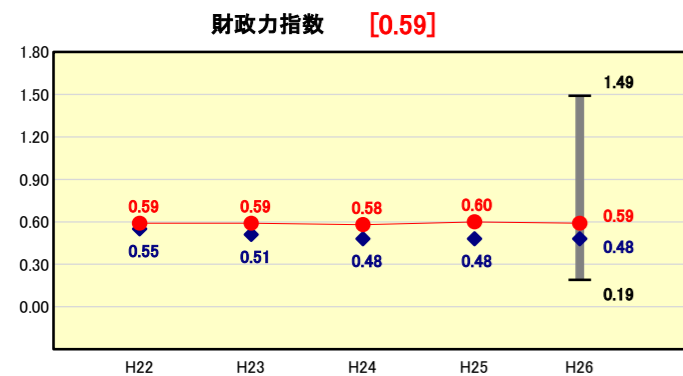
## 将来負担の状況



類似団体内順位 1/82 全国平均 45.8 佐賀県平均 23.4

**将来負担比率の分析欄**  
地方債現在高等の減に伴い、下水道特別会計公債費繰出予定額など将来負担額が減少、かつ、合併支援措置の恩恵等により、充当財源等である基金残高が引き続き増加傾向にある。その結果、将来負担額から充当可能財源等を差し引いた金額が減少し、平成26年度はマイナスとなった。しかし、下水道統廃合事業や今後の合併支援措置の完全終了など、指標を悪化させる要因が考えられるため、今後も事業実施の適正化を図り、財政健全化に努める。

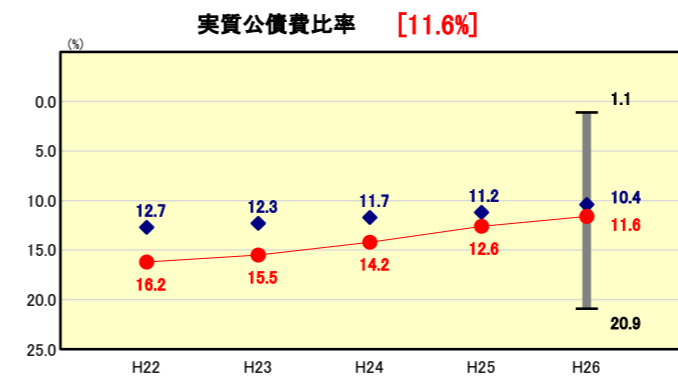
## 財政力



類似団体内順位 22/82 全国平均 0.49 佐賀県平均 0.51

**財政力指数の分析欄**  
財政力指数については、3か年平均の数値を用いる。平成26年度単年度指数が平成23年度に比べ、0.05ポイント下回ったため、3か年平均指数が0.01ポイント低下している。今後も、徴収強化による歳入の確保に努める。

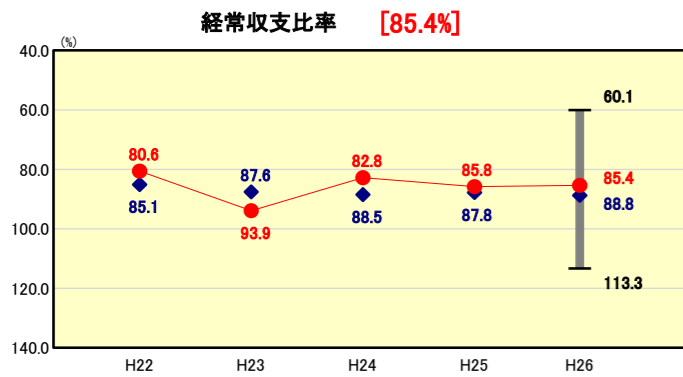
## 公債費負担の状況



類似団体内順位 56/82 全国平均 8.0 佐賀県平均 10.1

**実質公債費比率の分析欄**  
3か年平均値は、高水準であった平成23年度単年度実質公債費率が計算から外れたことにより、1.0ポイント改善したものの、平成26年度単年度では、元利償還金・準元利償還金が増加した一方で標準財政規模が減少したことなどにより、前年度に比べ0.5ポイント悪化している。さらに、普通交付税の段階的な減額や下水道統廃合事業による公債費繰出金の増など、指標を悪化させる要因が考えられるため、今後も事業実施の適正化を図り、財政健全化に努める。

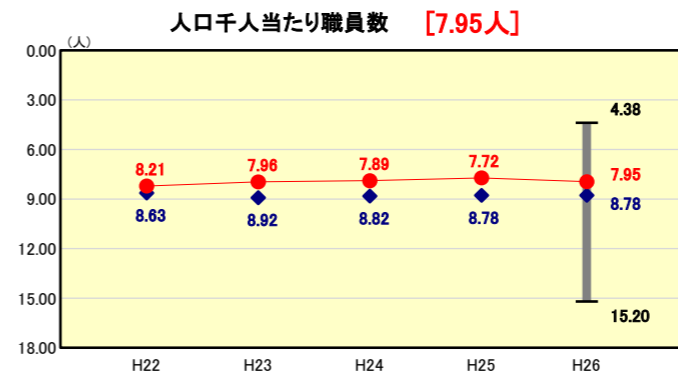
## 財政構造の弾力性



類似団体内順位 20/82 全国平均 91.3 佐賀県平均 89.9

**経常収支比率の分析欄**  
本町における経常一般財源と経常収支比率の特徴としては、大規模事業所に係る法人町民税による影響の大きさが大きい。法人町民税はこれまで、普通交付税と同時に増減を繰り返す、経常収支比率の大幅な変動を招く傾向にあったが、平成24年度以降増収が続き、経常経費の伸びを凌いでいることから、経常収支比率も80%代半ばで推移している。今後の課題としては、増加傾向にある物件費や補助費等の経常経費の削減に努めながら、引き続き歳入の確保を図る。

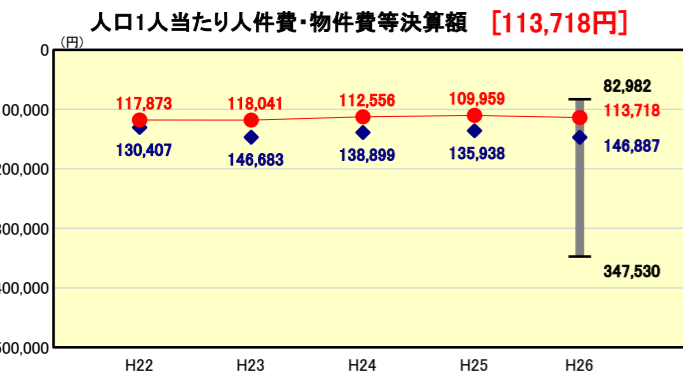
## 定員管理の状況



類似団体内順位 29/82 全国平均 6.96 佐賀県平均 7.26

**人口千人当たり職員数の分析欄**  
平成26年度人口千人当たり職員数は、類似団体内平均値を引き続き下回ってはいるものの、前年度に比べ0.23人増加しており、今後も適切な定員管理に努める。

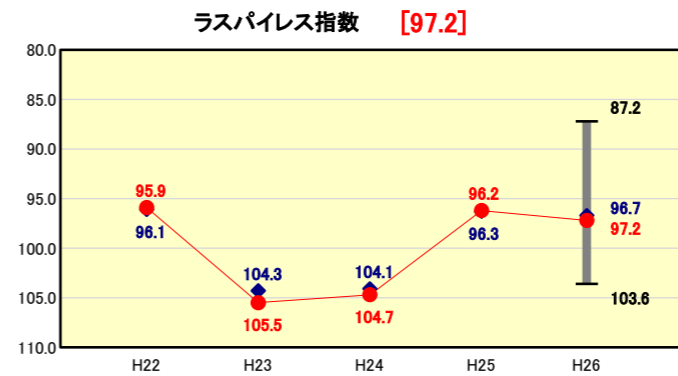
## 人件費・物件費等の状況



類似団体内順位 16/82 全国平均 119,984 佐賀県平均 116,857

**人口1人当たり人件費・物件費等決算額の分析欄**  
人件費、物件費とも引き続き類似団体平均値よりも低い水準である。そのうち人件費は、議員定数の削減などによりやや減少したものの、物件費はシステム使用料などが伸び、人件費・物件費全体では増加していることから、経費の抑制に努める。

## 給与水準 (国との比較)



類似団体内順位 49/82 全国市平均 98.7 全国町村平均 95.8

**ラスパイレス指数の分析欄**  
職員構成の変動を主な要因として、平成26度ラスパイレス指数は前年度に比べ、1.0ポイント増加している。

# (4)-1 市町村経常経費分析表(普通会計決算)

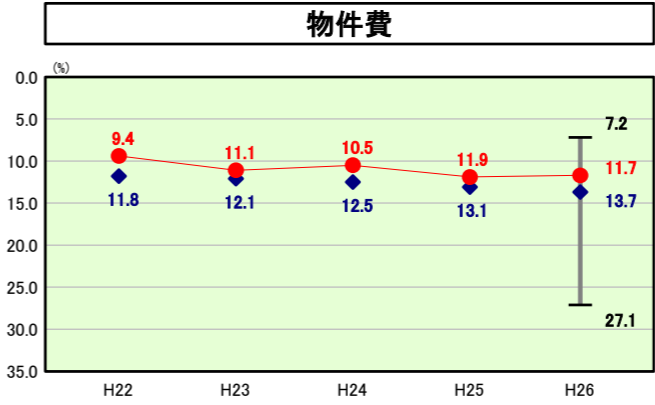
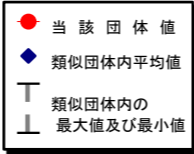
平成26年度

佐賀県吉野ヶ里町

## 経常収支比率の分析

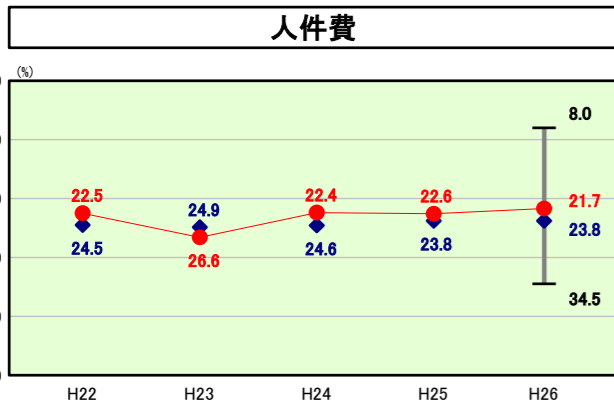
人口	16,231	人(H27.1.1現在)	実質赤字比率	-	%
うち日本人	16,157	人(H27.1.1現在)	連結実質赤字比率	-	%
面積	43.99	km <sup>2</sup>	実質公債費比率	11.6	%
歳入総額	7,925,349	千円	将来負担比率	-	%
歳出総額	7,693,965	千円	市町村類型	H22 IV-2 H23 IV-2 H24 IV-2	
実質収支	155,591	千円	(年度毎)	H25 IV-2 H26 IV-2	
標準財政規模	4,669,806	千円			

※ 市町村類型とは、人口および産業構造等により全国の市町村を35のグループに分類したものである。当該団体と同じグループに属する団体を類似団体と言う。



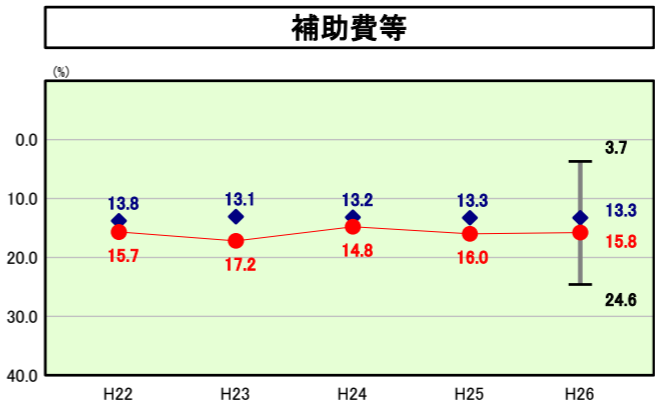
類似団体内順位 21/82 全国平均 14.3 佐賀県平均 12.7

**物件費の分析欄**  
 経常一般財源充当物件費は増加しているものの、経常一般財源も増加したため、経常収支比率は前年度に比べ0.2ポイント低下している。このため、業務の見直しを行い、経費の抑制に努める。



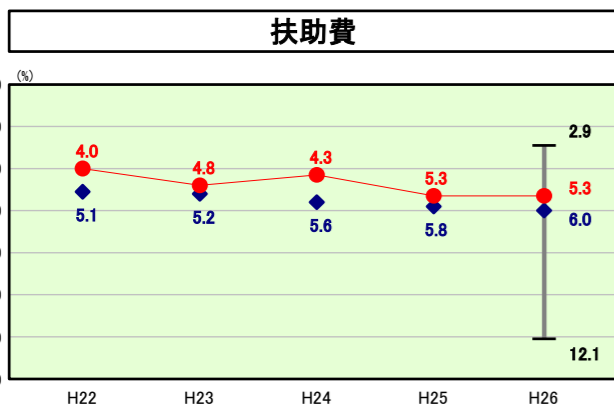
類似団体内順位 26/82 全国平均 23.8 佐賀県平均 23.7

**人件費の分析欄**  
 議員報酬、特別職給与、退職手当組合負担金の減などにより経常一般財源充当人件費が減少。さらに、法人町民税を始め、普通交付税や臨時財政対策債などの経常一般財源が増加したことにより、前年度を0.9ポイント下回った。しかし、この結果は議員や特別職によるところが大きいため、引き続き適切な定員管理等に努める。



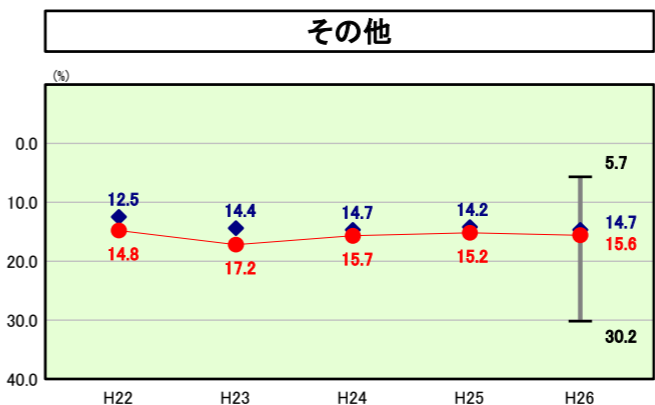
類似団体内順位 62/82 全国平均 10.1 佐賀県平均 10.9

**補助費等の分析欄**  
 佐賀中部広域連合消防費負担金の増などにより、経常一般財源充当補助費等が増加しているものの、経常一般財源も増加したため、経常収支比率は前年度に比べ0.2ポイント低下している。このため、町単独補助金については、行政改革推進委員会答申に沿った見直しを行う。



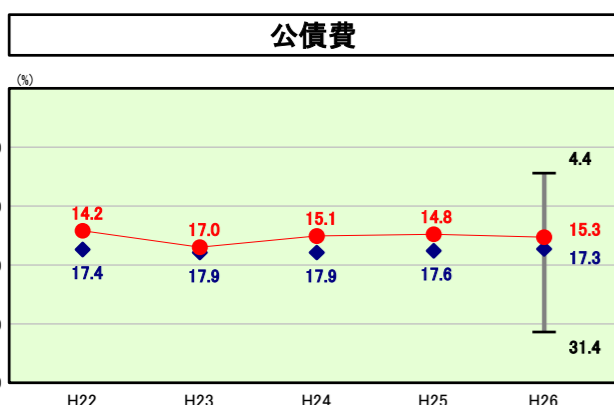
類似団体内順位 31/82 全国平均 11.7 佐賀県平均 9.7

**扶助費の分析欄**  
 経常一般財源充当扶助費が増加したものの、経常一般財源も増加したため、経常収支比率は横ばいで推移しているが、給付水準としては平成22年度以前を目標とする。



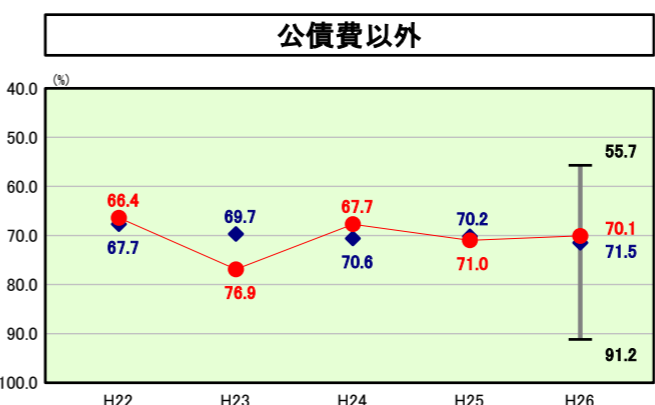
類似団体内順位 54/82 全国平均 13.2 佐賀県平均 14.3

**その他の分析欄**  
 介護保険繰出金、後期高齢者医療給付費繰出金、下水道公債費財源繰出金の増などにより経常一般財源充当繰出金が増加。また、同じく維持補修費も施設の老朽化などにより増加していることから、その他の経常収支比率は前年度に比べ0.4ポイント上昇している。このため、施設の統廃合などによる維持補修費の抑制を図る必要がある。



類似団体内順位 40/82 全国平均 18.2 佐賀県平均 18.6

**公債費の分析欄**  
 公債費全体では減少しているが、繰上償還の皆減によるものであり、経常一般財源充当公債費は増加し、経常収支比率は0.5ポイント上昇している。このため、一般財源の確保や繰上償還の活用などを図り、健全な財政に努める。



類似団体内順位 27/82 全国平均 73.1 佐賀県平均 71.3

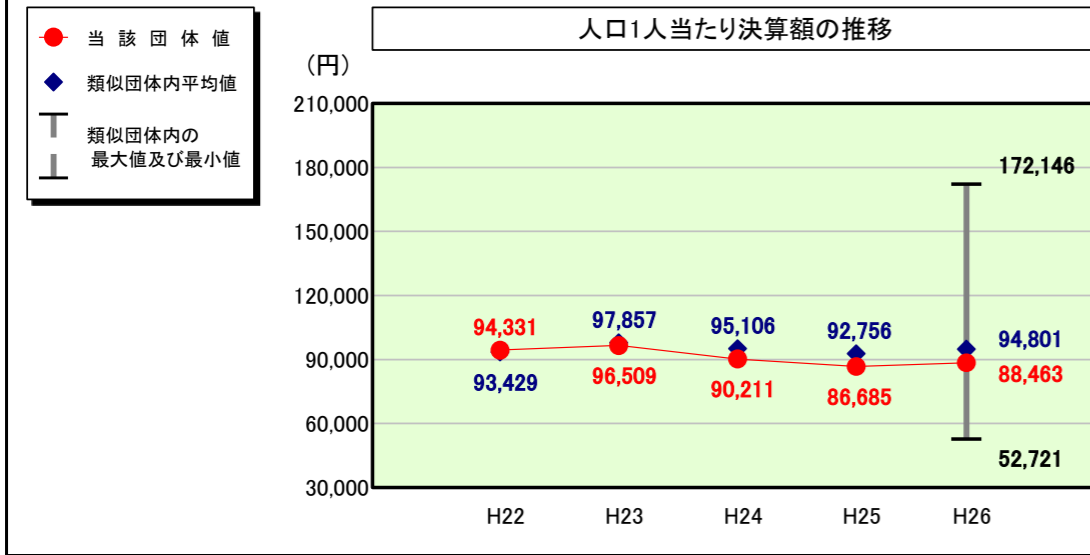
**公債費以外の分析欄**  
 公債費以外の経常一般財源充当経費は上記繰出金を始め補助費等の増などにより増加しているものの、経常一般財源も増加しているため、経常収支比率は前年度に比べ、0.9ポイント低下している。このため、増加額が最も多額であった繰出金については、将来を見据えた抑制策が必要であることから、若年層からの健康づくりや下水道事業の効率化に取り組む。

# (4)-2 市町村経常経費分析表(普通会計決算)

平成26年度

佐賀県吉野ヶ里町

## 人件費及び人件費に準ずる費用の分析



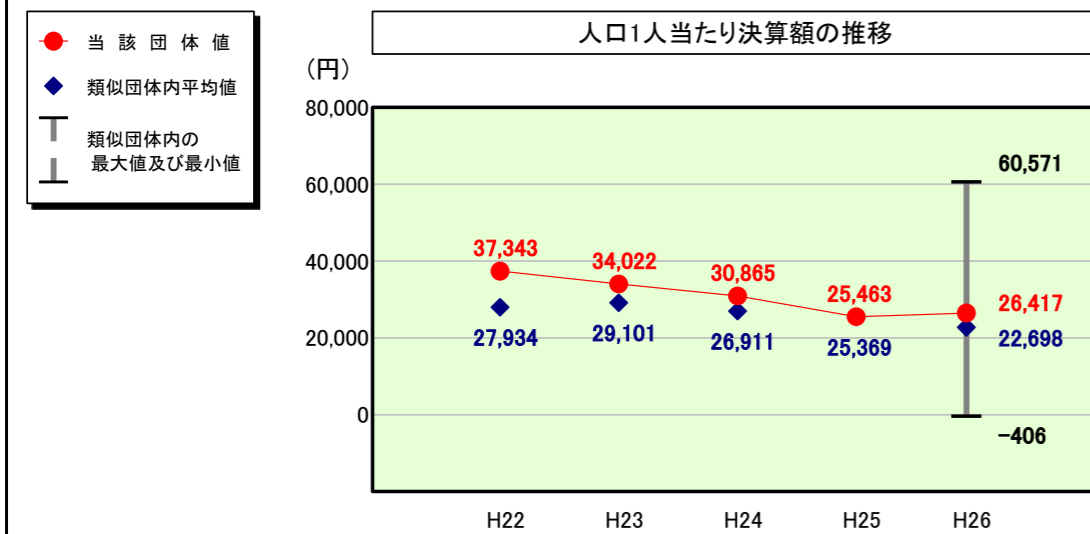
## 人件費及び人件費に準ずる費用

	当該団体決算額 (千円)	人口1人当たり決算額		
		当該団体 (円)	類似団体平均 (円)	対比 (%)
人件費	1,140,574	70,271	77,799	▲ 9.7
賃金 (物件費)	109,872	6,769	8,141	▲ 16.9
一部事務組合負担金 (補助費等)	238,903	14,719	11,503	28.0
公営企業 (法適) 等に対する繰出し (補助費等)	-	-	578	-
公営企業 (法適) 等に対する繰出し (投資及び出資金・貸付金)	-	-	-	-
公営企業 (法非適) 等に対する繰出し (繰出金)	42,134	2,596	3,404	▲ 23.7
事業費支弁に係る職員の人件費 (投資的経費)	29,944	1,845	1,859	▲ 0.8
▲退職金	▲ 125,592	▲ 7,738	▲ 8,484	▲ 8.8
合計	1,435,835	88,463	94,801	▲ 6.7

## 参考

	当該団体	類似団体平均	対比 (差引)
人口1,000人当たり職員数 (人)	7.95	8.78	▲ 0.83
ラスパイレス指数	97.2	96.7	0.5

## 公債費及び公債費に準ずる費用の分析

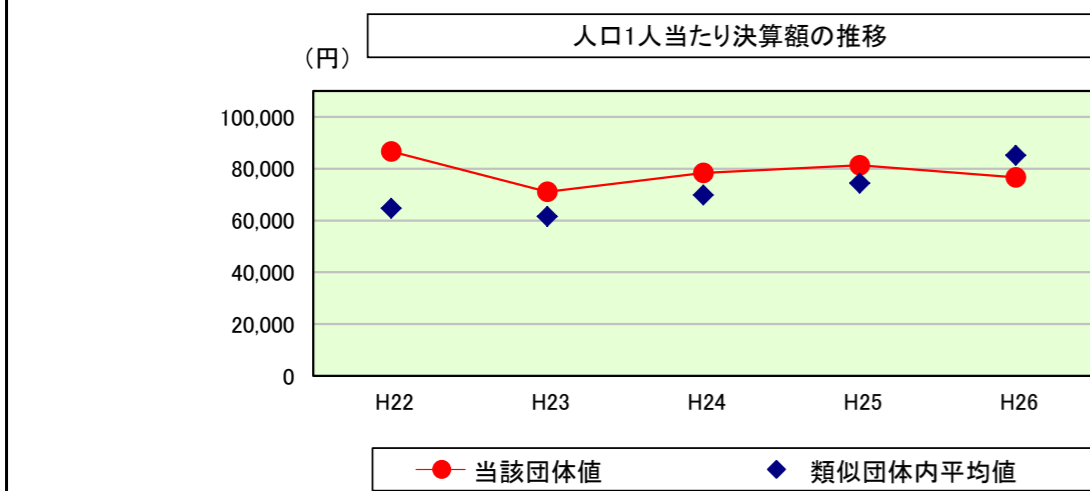


## 公債費及び公債費に準ずる費用 (実質公債費比率の構成要素)

	当該団体決算額 (千円)	人口1人当たり決算額		
		当該団体 (円)	類似団体平均 (円)	対比 (%)
元利償還金の額 (繰上償還額等を除く)	877,288	54,050	52,939	2.1
積立不足額を考慮して算定した額	-	-	-	-
満期一括償還地方債の一年当たりの元金償還金に相当するもの (年度割相当額)	-	-	6	-
公営企業に要する経費の財源とする地方債の償還の財源に充てたと認められる繰入金	368,759	22,719	16,218	40.1
一部事務組合等の起こした地方債に充てたと認められる補助金又は負担金	93,388	5,754	3,341	72.2
公債費に準ずる債務負担行為に係るもの	44,599	2,748	1,023	168.6
一時借入金利息 (同一団体における会計間の現金運用に係る利息は除く)	-	-	7	-
▲特定財源の額	▲ 126,053	▲ 7,766	▲ 3,044	155.1
▲地方債に係る元利償還金及び準元利償還金に要する経費として普通交付税の額の算定に用いる基準財政需要額に算入された額	▲ 829,209	▲ 51,088	▲ 47,792	6.9
合計	428,772	26,417	22,698	16.4

※平成27年度中に市町村合併した団体で、合併前の団体ごとの決算に基づく実質公債費比率を算出していない団体については、グラフを表記しない。

## (参考) 普通建設事業費の分析



## 普通建設事業費

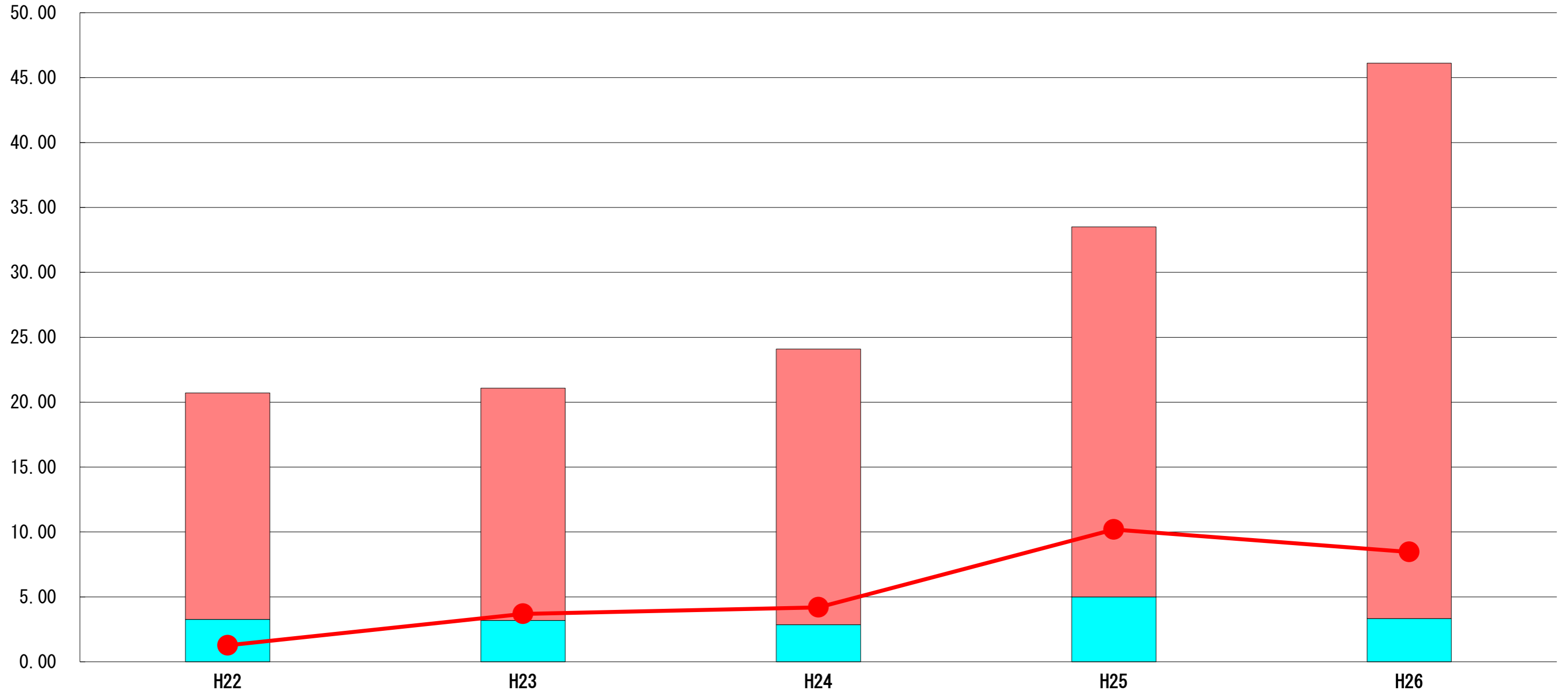
	当該団体決算額 (千円)	人口1人当たり決算額				
		当該団体 (円)	増減率 (%) (A)	類似団体平均 (円)	増減率 (%) (B)	(A)-(B)
H22	1,403,107	86,649	▲ 13.0	64,717	▲ 1.2	▲ 11.8
うち単独分	600,389	37,077	▲ 33.0	31,931	▲ 2.8	▲ 30.2
H23	1,152,876	71,121	▲ 17.9	61,557	▲ 4.9	▲ 13.0
うち単独分	606,686	37,427	0.9	32,497	1.8	▲ 0.9
H24	1,271,412	78,390	10.2	69,806	13.4	▲ 3.2
うち単独分	698,263	43,052	15.0	32,823	1.0	▲ 14.0
H25	1,326,856	81,347	3.8	74,444	6.6	▲ 2.8
うち単独分	445,525	27,314	▲ 36.6	34,175	4.1	▲ 40.7
H26	1,244,384	76,667	▲ 5.8	85,205	14.5	▲ 20.3
うち単独分	540,430	33,296	21.9	38,847	13.7	8.2
過去5年間平均	1,279,727	78,835	▲ 4.5	71,146	5.7	▲ 10.2
うち単独分	578,259	35,633	▲ 6.4	34,055	3.6	▲ 10.0

# (5) 実質収支比率等に係る経年分析（市町村）




平成26年度

佐賀県吉野ヶ里町

標準財政規模比（%）



標準財政規模比（%）

区分	年度	H22	H23	H24	H25	H26
 財政調整基金残高		17.45	17.89	21.23	28.52	42.78
 実質収支額		3.26	3.19	2.86	4.99	3.33
 実質単年度収支		1.27	3.69	4.19	10.19	8.46

## 分析欄

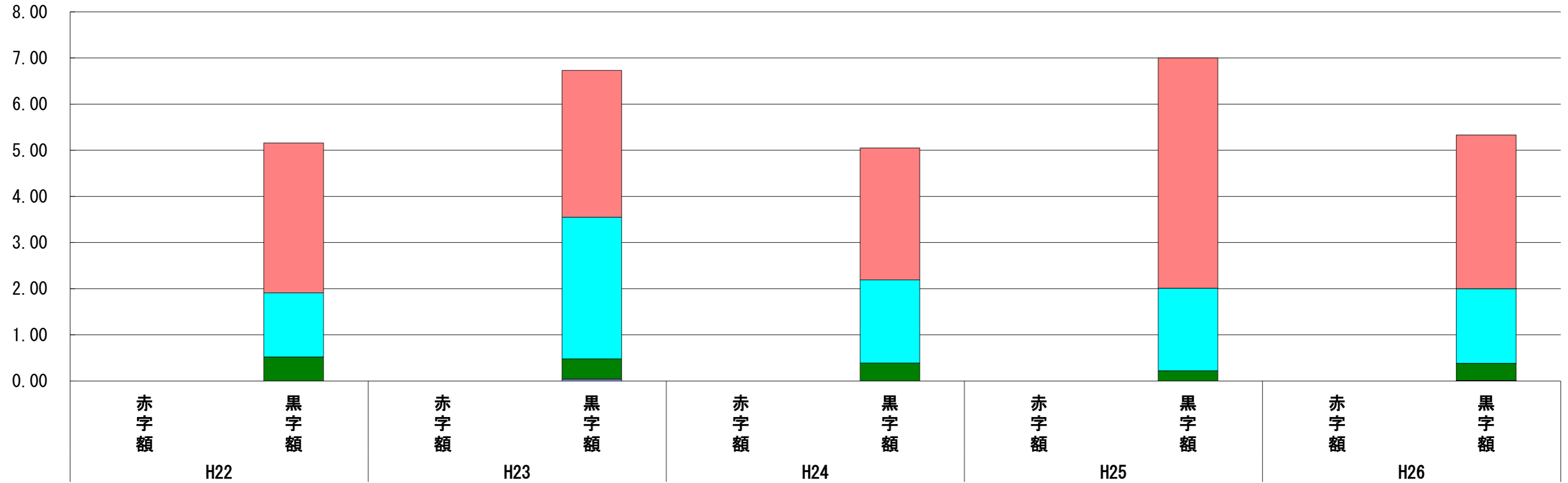
平成26年度実質収支は前年度に比べ減少したものの、実質単年度収支は積立金を増額した一方で、取崩を行わなかったことなどから、5か年度連続の黒字となっている。今後も一般財源の確保に努め、実質単年度収支の黒字推移を図る。

# (6) 連結実質赤字比率に係る赤字・黒字の構成分析（市町村）

平成26年度

佐賀県吉野ヶ里町

標準財政規模比（%）



標準財政規模比（%）

会計	年度	H22	H23	H24	H25	H26
一般会計		3.25	3.18	2.86	4.99	3.33
国民健康保険特別会計		1.39	3.07	1.80	1.79	1.62
下水道特別会計		0.52	0.44	0.39	0.22	0.37
後期高齢者医療特別会計		0.00	0.04	0.00	0.00	0.01
簡易水道特別会計		0.00	0.00	0.00	0.00	0.00
その他会計（赤字）		-	-	-	-	-
その他会計（黒字）		0.00	-	-	-	-

## 分析欄

平成20年度以降、連結実質赤字は発生していない。引き続き財源確保に努め、黒字推移を図る。

※平成27年度中に市町村合併した団体で、合併前の団体ごとの決算に基づく連結実質赤字比率を算出していない団体については、グラフを表記しない。

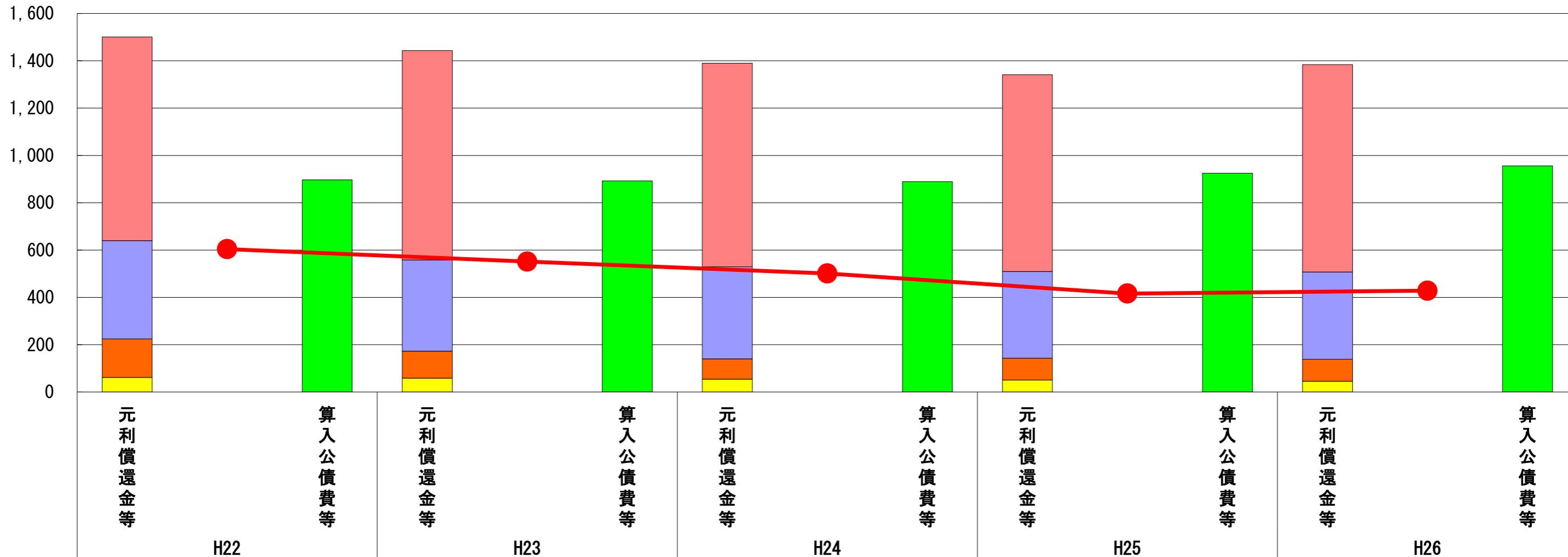


# (7) 実質公債費比率（分子）の構造（市町村）

平成26年度

佐賀県吉野ヶ里町

(百万円)



(百万円)

分子の構造		年度	H22	H23	H24	H25	H26
元利償還金等 (A)	元利償還金		861	885	861	832	877
	減債基金積立不足算定額		-	-	-	-	-
	満期一括償還地方債に係る年度割相当額		-	-	-	-	-
	公営企業債の元利償還金に対する繰入金		416	386	389	366	369
	組合等が起こした地方債の元利償還金に対する負担金等		163	114	86	93	93
	債務負担行為に基づく支出額		61	58	54	50	45
	一時借入金の利子		-	-	-	-	-
算入公債費等 (B)	算入公債費等		897	892	889	925	956
(A) - (B)	実質公債費比率の分子		604	551	501	416	428

**分析欄**

災害復旧費等に係る元利償還金の基準財政需要額算入が増えたものの、その他の算入額が減少したため、基準財政需要額への算入額は31百万円に止まった。一方で、一般会計の地方債元利償還金が45百万円増加したことなどから、平成26年度単年度実質公債費比率の分子は12百万円の増となった。このため、起債は引き続き交付税算入を条件とするとともに、住宅使用料の公債費充当率引き上げのため、維持管理費の抑制に努める。

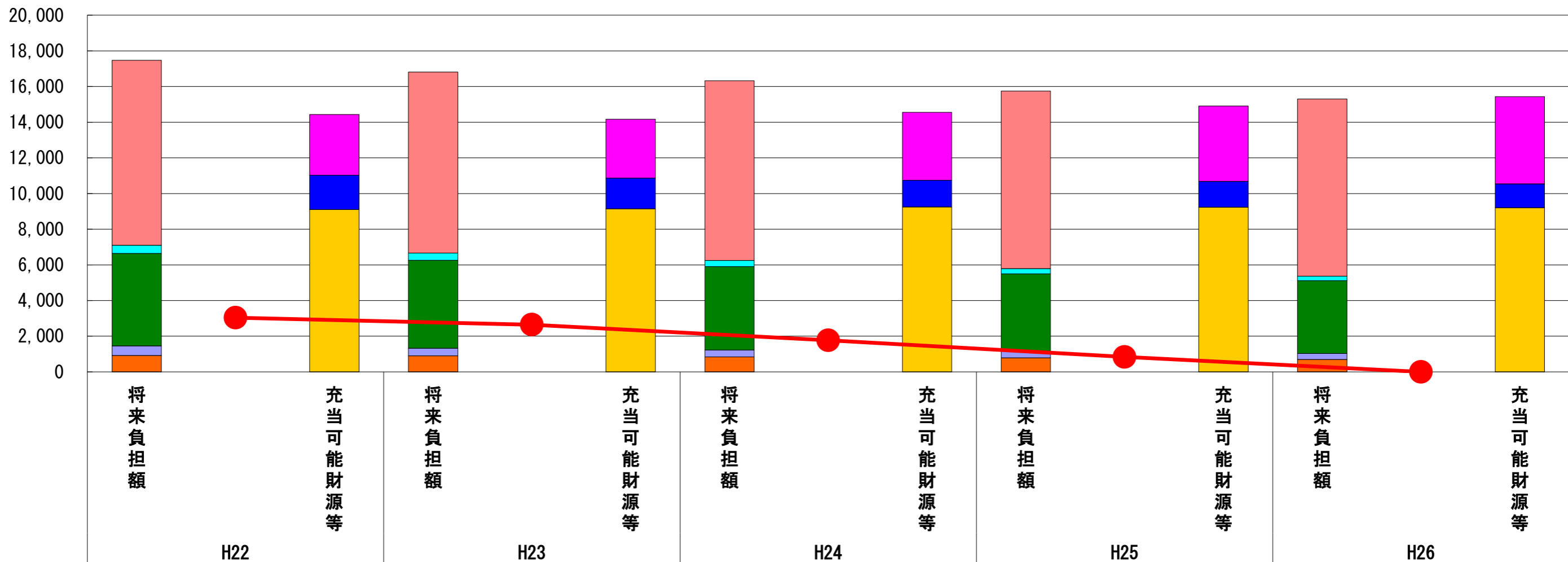
※平成27年度中に市町村合併した団体で、合併前の団体ごとの決算に基づく実質公債費比率を算出していない団体については、グラフを表記しない。

# (8) 将来負担比率（分子）の構造（市町村）

平成26年度

佐賀県吉野ヶ里町

(百万円)



(百万円)

分子の構造		年度	H22	H23	H24	H25	H26
将来負担額 (A)	一般会計等に係る地方債の現在高		10,366	10,149	10,075	9,952	9,933
	債務負担行為に基づく支出予定額		452	407	349	298	254
	公営企業債等繰入見込額		5,192	4,925	4,674	4,332	4,083
	組合等負担等見込額		535	432	382	372	336
	退職手当負担見込額		920	897	845	790	694
	設立法人等の負債額等負担見込額		-	-	-	-	-
	連結実質赤字額		-	-	-	-	-
	組合等連結実質赤字額負担見込額		-	-	-	-	-
充当可能財源等 (B)	充当可能基金		3,400	3,296	3,812	4,221	4,889
	充当可能特定歳入		1,928	1,728	1,498	1,446	1,344
	基準財政需要額算入見込額		9,100	9,141	9,246	9,239	9,203
(A) - (B)	将来負担比率の分子		3,037	2,645	1,769	838	▲136

**分析欄**

下水道特別会計における地方債現在高の減、財政調整基金などの積立による増などを主要因として、平成26年度は初めて分子がマイナスとなった。しかし、下水道統廃合事業などによる起債残高の上昇や合併支援措置完全終了後の基金残高の低下は喫緊の課題であり、持続可能な財政運営の確保のため、補助金見直しから着手した行財政改革を歳出全般に渡って取り組む必要がある。

※平成27年度中に市町村合併した団体で、合併前の団体ごとの決算に基づく将来負担比率を算出していない団体については、グラフを表記しない。