

電話予約方法

Telephone Reservation

1 受付窓口に電話する

受付時間
乗車当日の7:30~16:30
☎0952-20-5595

初めて利用する場合は、
①氏名 ②住所 ③電話番号
を伝えて、利用者登録を行ってくだ
さい。

2 予約内容を伝える

- ①氏名
- ②出発地・目的地
- ③乗車人数
- ④乗車または
降車希望時刻



3 予約を確定させて メモをとる

目安の乗車時刻を案内しますので、
その時刻でよければ予約完了です。
忘れないよう、メモをとる
ことをお勧めします。



「よしくる」はタクシーの便利さと路線バス
の手軽さを併せ持つ、新たな乗合タクシー
サービスです。

1人1乗車300円で、町内どこでも乗降で
きる「よしくる」の制度の概要や予約方法など
をお知らせします。

電話予約専用ダイヤル ☎0952-20-5595

運行時間 月~金曜日 8:00~17:00 (祝日・12/29~1/3を除く)

予約時間 乗車当日の7:30~16:30
・往復分の予約はできません。降車後に次の予約
を行うことができます。

利用者登録 初回予約時に登録できます。
・役場で利用者登録をしたことがある人は登録す
る必要はありません。
・割引対象者*は、事前に役場財政協働課での手
続きが必要です。(※裏面のQ&A3を参照)

予約方法 電話またはスマートフォン(WEB)で予約します。

利用できる人 どなたでも利用できます。
・1人での乗降が困難な人は、
介助者の同乗が必要です。
・未就学児は、保護者の同乗が
必要です。

運賃 1人1乗車 300円
・未就学児は無料。
・「割引証」を提示した人は半額。

支払い方法 乗車時に現金前払い
・「割引証」は、乗車時に運転手へ提示してください。

乗降場所 町内…乗降場所は自由
町外…指定施設のみ
※指定施設間の乗降はできません。

指定施設

神崎市 ▶ 佐賀銀行神崎支店
上峰町 ▶ 永岡眼科、三樹病院、平井内科、
トライアル上峰店、グッデイ上峰店



スマートフォン (WEB)予約方法

Smartphone (Web) Reservation

1 予約専用サイトに アクセス

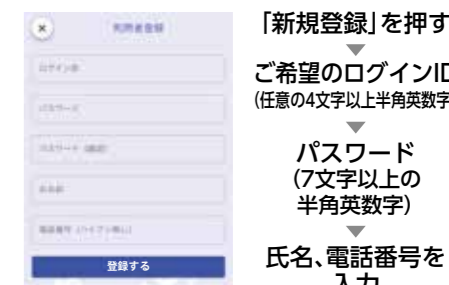
<https://passenger.savs.miraishare.com/yoshinogari/>

スマートフォンで
上記URLまたはQRコード
からアクセス。

※あらかじめ、位置情報サービス
をONに設定してください。



(初めて利用する場合) 登録する情報を入力



「新規登録」を押す
ご希望のログインID
(任意の4文字以上半角英数字)
パスワード
(7文字以上の
半角英数字)
氏名、電話番号を
入力
「登録する」を押す
利用者登録、完了!

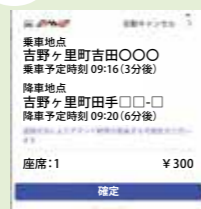
新規登録後、次の2~6の手順で
予約が可能となります。
次回予約からは予約専用サイトで、
ログインIDとパスワードを入力後、
同じ手順で予約してください!

予約完了

予約した時刻までに
乗車場所に行く!



6 確認後、予約を確定する



最終確認画面に正確
な情報が表示されて
いることを確認した
後、「確定」ボタンを
押して予約を完了さ
せる。

※「確定」ボタンを押さずに一定時間が
過ぎると、自動的にキャンセルに
なります。

5 希望時刻・乗車人数を設定



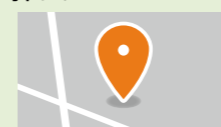
希望時刻と人数を
設定して「この内容
で申し込む」を押す。



4 目的地を設定



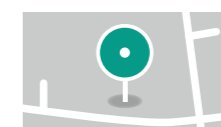
地図を動かしたり、
拡大したりして降車
場所にオレンジ色の
ピンを置いて、「ここ
を目的地にする」を
押す。



3 出発地を設定



地図を動かしたり、
拡大したりして乗車
場所に緑色のピンを
置いて、「ここを出発
地にする」を押す。



2 デマンド(配車予約)作成



予約専用サイトで
ログインすると、左の
トップ画面が
表示される。
「デマンド作成」の
ボタンを押して予約
申込を開始。



● **出発・到着時刻が遅れる場合があります**

予約時に目安の出発または到着時刻をお伝えしますが、道路状況などにより遅れることがあります。

● **出発時刻に指定の場所にいない場合はキャンセル扱いとなります**

出発時刻に指定の乗車場所にいない場合は、ほかの予約の都合上、キャンセル扱いとなり、待機せずに出発します。
自宅待つときには、出発時刻の数分前に、道路に近い場所でお待ちください。

● **急きょ予定が変更となった場合は、予約のキャンセルをお願いします**

急きょ予定が変更となり、利用しなくなったり、出発時刻に間に合わなくなったりするときは、必ず予約のキャンセルをお願いします。

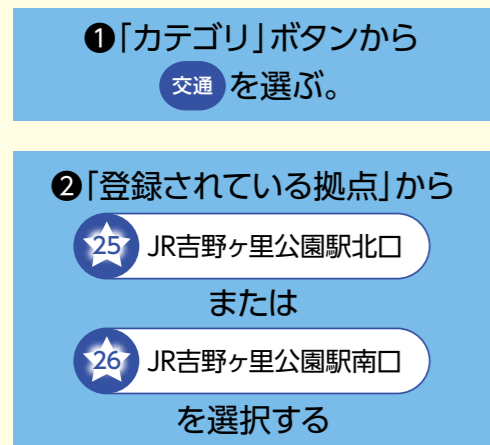
【スマートフォン(WEB)でのキャンセル方法】

予約専用サイトにログインし、デマンド一覧の予約を押す。地図下の予約を押した後、「キャンセル」を押し、確認で「はい」を押すとキャンセル完了です。

● **スマートフォンで「吉野ヶ里公園駅」を乗降場所に指定して予約する場合**

「吉野ヶ里公園駅」の乗降の予約は、「北口」と「南口」のどちらかを選んでください。

①画面上部の「カテゴリ」ボタンを選択し、次に②画面下部の「登録されている拠点」から「北口」または「南口」を選択できます。



※「中央公園(豆田)」も「西口」と「東口」があります。



のりば看板



Q1 通常のタクシーとの違いは何ですか？

A1 「乗り合い」が前提のため、若干遠回りになったり、時間がかかったりすることがありますが、その分、低料金で利用することができます。

Q2 家族で利用するとき、料金はどうなりますか？

A2 人数分の料金がかかります。ただし、未就学児は無料です。

Q3 運賃の割引制度はありますか？

A3 町内にお住まいの人には、「障害者または付添人割引」と「運転免許返納者割引(5年間)」があります。割引を受けるためには、事前に役場財政協働課での手続きが必要です。

Q4 乗車前日でも予約ができますか？

A4 予約は、乗車当日分のみ受付となります。

Q5 JR吉野ヶ里公園駅は北口と南口がありますが、どちらで乗降できますか？

A5 どちらでも大丈夫ですが、どちらか、はっきりとお伝えください。なお、JR吉野ヶ里公園駅北口と南口には、「よしくるのりば」看板を設置しています。

Q6 予約をキャンセルすると、キャンセル料は発生しますか？

A6 キャンセル料は発生しません。

Q7 ログインID、パスワードを忘れてしまったら、どうすればいいでしょうか？

A7 「新規登録」を押し、新しいIDとパスワードで、再度登録してください。

Q8 運転手に言って予約ができますか？

A8 予約受付は、電話またはスマートフォン(WEB)のみです。

Q9 予約場所以外の場所に立ち寄ってもらい、用事を済ませることはできますか？

A9 乗降場所の変更はできません。

Q10 大きな荷物を積むことはできますか？

A10 トランクに入るもので、ほかの乗客に支障がなければ、積むことができます。ただし、運転手が荷物の積み下ろしを手伝うことはできません。

【問い合わせ】

- ・吉野ヶ里観光タクシー ☎0952-52-4289
- ・吉野ヶ里町役場財政協働課 ☎0952-37-0331